

BD-U6XL 取扱説明書

この度は、本製品をお買い上げいただき、誠にありがとうございます。
ご使用前に[本書]をよくお読みいただき、正しいお取り扱いをお願いします。

安全のために

ここでは、お使いになる方への危害、財産への損害を未然に防ぎ、安全に正しくお使いいただくための注意事項を記載しています。ご使用の際には、必ず記載事項をお守りください。

警告 この表示を無視して誤った取り扱いをすると、使用者が死亡または重傷を負う可能性が想定される内容を示しています。

注意 この記号は禁止の行為を告げるものです。 **注意** この記号は必ず行っていただきたい行為を告げるものです。

警告

- 本製品を修理・改造・分解しない**
火災や感電、やけど、動作不良の原因になります。
- ぬらしたり、水気の多い場所で使わない**
火災・感電の原因になります。
お風呂場、雨天、降雪中、海岸、水辺でのご使用は、特にご注意ください。
- 内部をのぞきこまない**
内部のレーザー光線を直視すると視覚障害を起こす恐れがあります。
本製品はクラス1レーザー製品です。

使用上のご注意

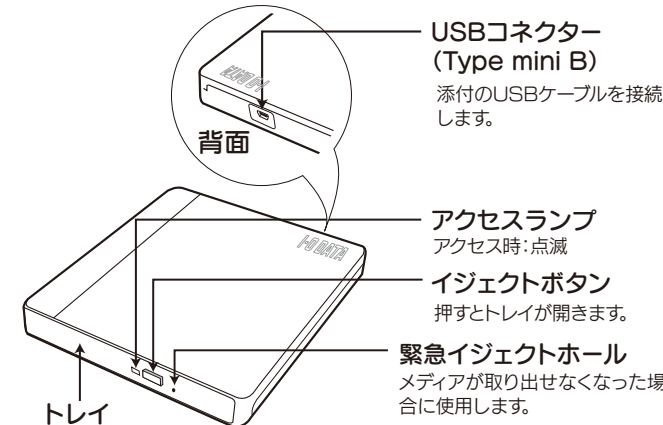
- 故障に備えて定期的にバックアップをする**
本製品を使用中にデータなどが消失した場合でも、データなどの保証は一切いたしかねます。
- 本製品は以下のような場所で保管・使用しない**
故障の原因になることがあります。
《使用時/保管時の制限》
 - 振動や衝撃の加わる場所 ●直射日光のあたる場所 ●湿気やホコリが多い場所
 - 温度差の激しい場所 ●熱の発生する物の近く(ストーブ、ヒーターなど)
 - 強い磁力電波の発生する物の近く(磁石、ディスプレイ、スピーカー、ラジオ、無線機など)
 - 水気の多い場所(台所、浴室など) ●傾いた場所
 - 腐食性ガス雰囲気中(Cl₂、H₂S、NH₃、SO₂、NO_xなど) ●静電気の影響の強い場所
 《使用時のみの制限》
 - 保温、保湿度の高いものの近く(じゅうたん、スポンジ、ダンボール、発泡スチロールなど)
 - 製品に通気孔がある場合は、通気孔がふさがるような場所
- 以下の注意をする**
 - 落としたり、衝撃を加えない ●本製品の上に水などの液体や、クリップなどの小部品を置かない
 - 重いものを上にのせない ●本製品のそばで飲食・喫煙などをしない
- アクセスランプ点滅中に電源を切ったり、パソコンをリセットしない**
故障の原因になったり、データが消失するおそれがあります。
- 本製品にメディアを入れたまま移動したり、傾けたりしない。**
本製品やメディアを破損します。
- 本体内部に液体、金属、たばこの煙などの異物を入れない**
- 本体について汚れなどを落とす場合は、柔らかい布で乾拭きする**
 - 洗剤で汚れを落とす場合は、必ず中性洗剤を水で薄めてご使用ください。
 - ベンジン、アルコール、シンナー系の溶剤を含んでいるものは使用しないでください。
 - 市販のクリーニングキットを使用して、本製品のクリーニング作業を行わないでください。
故障の原因になります。
- レンズには触れない**
音とびやデータの書き込み・読み込み時の不具合の原因になります。
- メディアの取り扱いについては以下を守る**
 - メディアを直接持つときは光沢のある場所に触らず、両端をはさむようにして持つか、中央の穴と端をはさむようにしてください。
 - メディアに紙やシールなどを貼らないでください。
 - ひびの入ったメディアや反ってしまったメディアは絶対に使用しないでください。また、割れたメディアをテープ類や接着剤で貼りあわせて使用しないでください。高速回転しますので、欠陥のあるメディアは危険です。
 - メディアに異物(CD-Rメディアの仕切りなど)が付いていないことを十分ご確認の上、ドライブに挿入してください。
- 環境やご利用のソフトウェア、メディアの品質によっては、ドライブの最大性能を発揮できない場合があります。**
- 一部のウイルス対策ソフトがインストールされている場合には、動作が不安定になる場合があります。**
- 本製品は、パソコンの省電力機能には対応していません。**

ソフトウェアについて

本機にはデータ書き込み、再生に関するソフトウェアを一切添付いたして
おりません。
仕様欄に記載の情報を元に、対応したソフトウェアをご用意ください。
なお、弊社では、姉妹機で採用しておりますNero社のライティングソフト
Corel社のWinDVDにおいて動作を確認いたしております。
個別のソフトウェアの対応に関するお問い合わせ、個別のソフトウェアご
利用の際の動作不具合などについてのお問い合わせは、お受けいたしか
ねます。

本製品ご購入のお客さまにつきましてはCorel社製ソフトウェア(製
品版)を特別価格でご購入いただけます。
優待販売(ダウンロード販売)ページURL
<http://sp.ioplaza.jp/pr/dvrwriting/>

各部の名称・機能



- 注意** ●本製品にメディアを入れたまま移動したり傾けたりしないでください。メディアに傷が付いたり、故障の原因になる場合があります。
- 下図の矢印の箇所を強く押さないでください。トレイが開まらなくなります。また変形して故障の原因になる場合があります。



製品仕様

対応機種※1※2	USB 2.0ポートを搭載したDOS/Vマシン
対応OS※2	Windows 7、Windows Vista、Windows XP
対応メディア※2	●BD : BD-R(BD-XL含む)、BD-RE※3、BD-ROM ●DVD : DVD+R、DVD+RW、DVD-R※4、DVD-RW、DVD-RAM※5、DVD-ROM ●CD : CD-R、CD-RW、CD-ROM
インターフェイス仕様	USB 2.0
設置条件	設置方向: 水平
ディスクローディング方式	パワーイジェクト/手動挿入方式
書き込みエラー回避機能	搭載
電源	USBバスパワー

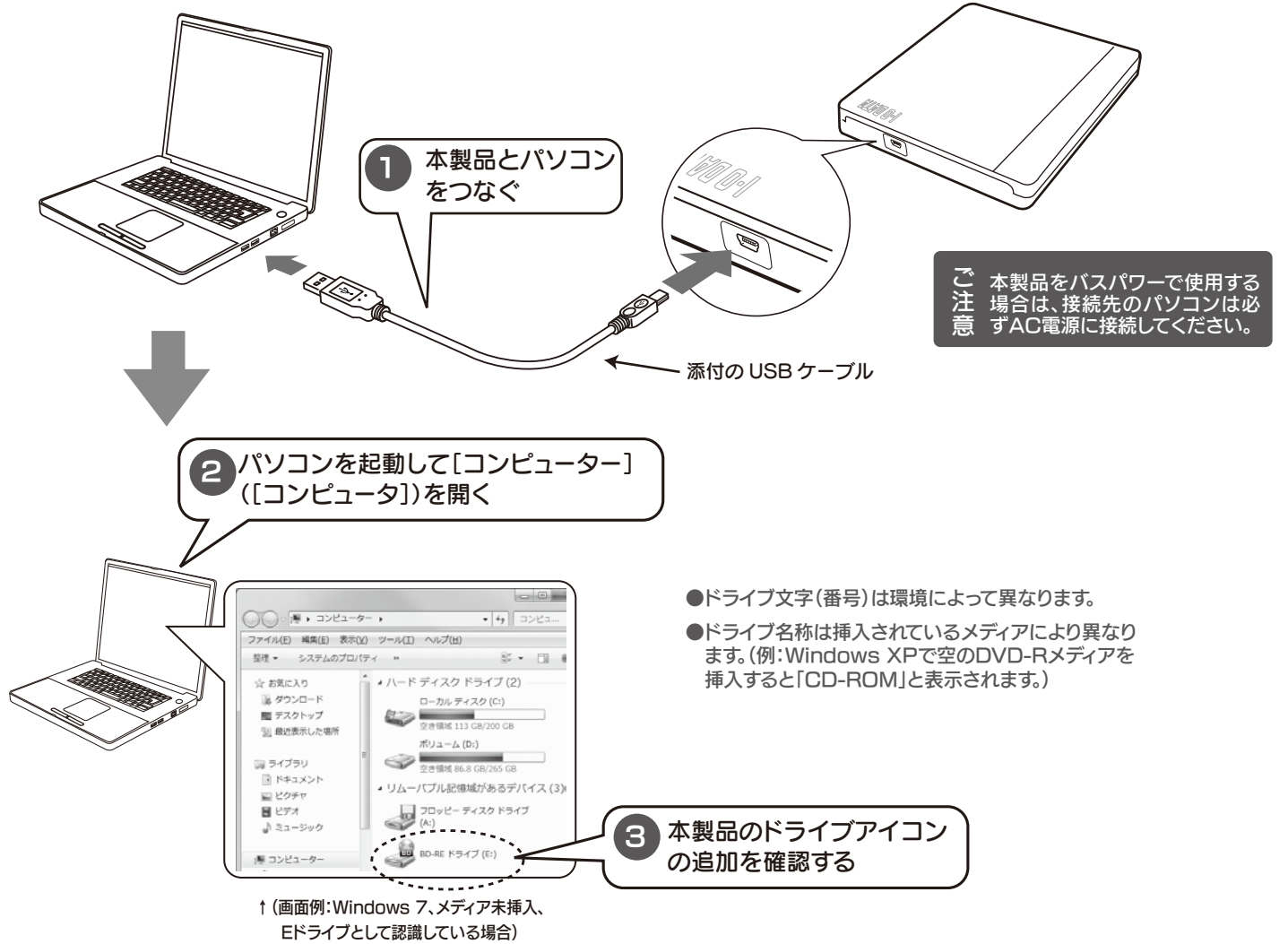
※1 より詳しい対応機種情報は ----><http://www.iodata.jp/pio/>
※2 対応環境はご利用のソフトウェアに準じます。
※3 カートリッジタイプのBD-REメディアには対応していません。
※4 2層DVD-Rメディアへの書き込みは、ディスクアットワンスのみ対応しております。
※5 カートリッジから取り出し不可能なメディア(TYPE1)および2.6GB/面のメディアには対応していません。
※ドライブ性能の詳細は当社ホームページをご確認ください。

この装置は、クラスA情報技術装置です。この装置を家庭環境で使用すると電波妨害を引き起こすことがあります。この場合には使用者が適切な対策を講ずるよう要求されることがあります。

VCCI-A

つなぐ

※本製品はOSに標準で搭載されているドライバーを使用するため、ドライバーをインストールする必要はありません。



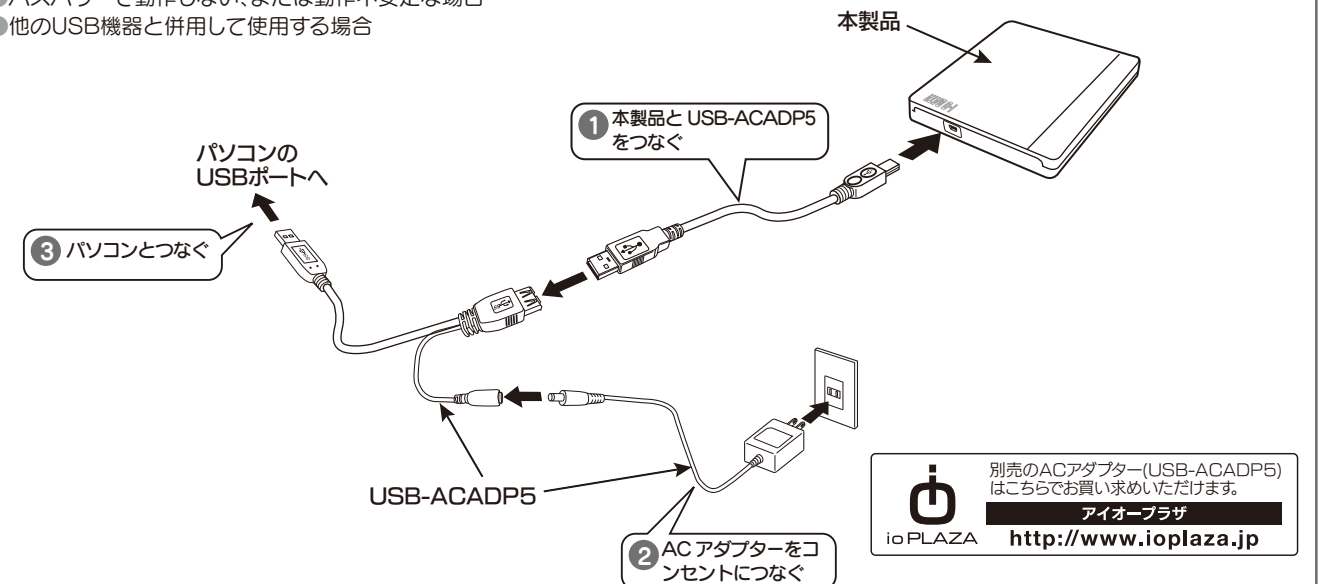
- ドライブ文字(番号)は環境によって異なります。
- ドライブ名称は挿入されているメディアにより異なります。(例:Windows XPで空のDVD-Rメディアを挿入すると「CD-ROM」と表示されます。)

アイコンが追加されていれば、本製品をご使用いただけます。

ACアダプターが必要な場合

以下の場合は別売の弊社製ACアダプター(USB-ACADP5)を接続して、ご使用ください。

- バスパワーで動作しない、または動作不安定な場合
- 他のUSB機器と併用して使用する場合



困ったときには

Q BD/DVDビデオが再生できないのですが？

本機にはBD/DVD再生ソフトを添付しておりません。別途再生ソフトウェアをお求めいただくか弊社優待販売にてBD/DVD再生ソフトをご購入ください。

Q BD/DVDレコーダーで記録した地デジ放送を再生したいのですがCPRMには対応していますか？

本機は再生ソフトウェアを添付しておりません。ドライブ単体としてCPRMには対応しておりますが再生にはCPRMに対応した再生ソフトウェアをご用意頂く必要がございます。

また、再生にはパソコン側の著作権保護機能について対応が必要な場合がありますので 購入に際しては事前に環境を十分ご確認の上お求めください。

Q パソコンに接続してもアイコンが追加されていない場合 (Windows)

- [表示]メニューの[最新の情報に更新]をクリックしてください。
- ケーブルの接続が正しく行われていることをご確認ください。(パソコンの電源を切り、再度ケーブルを抜き差ししてください。)また、別のUSBポートに挿し直してみてください。

Q 「取り外しができない」という内容のメッセージが表示された場合

使用しているソフトウェアをすべて終了してから、取り外しをおこなってください。
※それでも同じメッセージが表示された場合、パソコンの電源を切ってから本製品を取り外してください。

Q 「新しいハードウェア」画面が表示されたまま消えない場合

[キャンセル]ボタンをクリックし、ケーブルをパソコンから取り外します。パソコンを再起動して、取り外したケーブルをパソコンにつなぎます。

Q ドライブ自体は認識しているがディスクを入れて読み込もうとするとカチャカチャと音がでたりディスクの回転が不安定で読み込みできないのですが？

- 接続先のパソコンがAC電源に接続されていることを確認してください。
- USB HUBや延長ケーブルをお使いの場合は、添付のUSBケーブルでパソコンに直接つないでください。
- 別のUSBポートに接続してください。
- 他のUSB機器を取り外してください。

これらの対応を行っても上記の症状であればバスパワー不足が考えられます。弊社製ACアダプターUSB-ACADP5(別売)のご使用をお勧めいたします。

お問い合わせ / 修理

ご提供いただいた個人情報、製品のお問合せなどアフターサービス及び顧客満足度向上のアンケート以外の目的には利用いたしません。また、これらの利用目的の達成に必要な範囲内で業務を委託する場合を除き、お客様の同意なく第三者へ提供、または第三者と共同して利用いたしません。

お問い合わせ

お客様が個別で用意したソフトウェアに関する動作や操作に関するお問い合わせはお受けできません。

必ず以下の内容をご確認ください



弊社サポートページのQ&Aを参照

▶ <http://www.iodata.jp/support/>



最新のドライバーソフト等をダウンロード

▶ <http://www.iodata.jp/lib/>



それでも解決できない場合は、サポートセンターへ

電話：050-3116-3020

※受付時間 9：00～17：00 月～金曜日（祝祭日をのぞく）

FAX：076-260-3360

インターネット：<http://www.iodata.jp/support/>

<ご用意いただく情報> 製品名 / パソコンの型番・OS

修理

修理をご依頼される場合は、以下の要領でお送りください。

ハードウェア保証書

メモ

●氏名 ●住所 ●電話番号

●FAX番号 ●メールアドレス ●症状

※メモの代わりにWeb掲載の修理依頼書を印刷してご利用いただくと便利です。



梱包は厳重に！

弊社到着までに破損した場合、有料修理となる場合があります。

紛失をさける為 **宅配便** でお送りください。

〒920-8513

石川県金沢市桜田町2丁目84番地

株式会社 アイ・オー・データ機器 修理センター 宛

- 送料は、発送時はおお客様ご負担、返送時は弊社負担とさせていただきます。
- 有料修理となった場合は先に見積をご案内いたします。(見積無料)金額のご了承をいただいてから、修理をおこないます。
- お客様が貼られたシール等は、修理時に失われる場合があります。
- 保証内容については、保証規定に記載されています。
- 修理品をお送りになる前に製品名とシリアル番号(S/N)を控えておいてください。

修理について詳しくは… <http://www.iodata.jp/support/after/>

ハードウェア保証規定

弊社のハードウェア保証は、ハードウェア保証規定（以下「本保証規定」といいます。）に明示した条件のもとにおいて、アフターサービスとして、弊社製品（以下「本製品」といいます。）の無料での修理または交換をお約束するものです。

1 保証内容

取扱説明書（本製品外箱の記載を含みます。以下同様です。）等にしがった正常な使用状態で故障した場合、ハードウェア保証書をご提示いただく事によりそこに記載された期間内においては、無料修理または弊社の判断により同等品へ交換いたします。

2 保証対象

保証の対象となるのは本製品の本体部分のみとなります。ソフトウェア、付属品・消耗品、または本製品もしくは接続製品内に保存されたデータ等は保証の対象とはなりません。

3 保証対象外

- 以下の場合には保証の対象とはなりません。
- ご購入日欄については、保証期間が無期限の製品は除きます。)) か未記入の場合または字句が書き換えられた場合
 - 修理依頼の際、ハードウェア保証書のご提示がいただけない場合
 - ハードウェア保証書の所定事項（型番、お名前、ご住所、ご購入日等（但し、ご購入日欄については、保証期間が無期限の製品は除きます。)) が未記入の場合または字句が書き換えられた場合
 - 火災、地震、水害、落雷、ガス害、塩害およびその他の天災地変、公害または異常電圧等の外部の事情による故障もしくは損傷の場合
 - お買い上げ後の輸送、移動時の落下・衝撃等お取扱いが不適当なため生じた故障もしくは損傷の場合
 - 接続時の不備に起因する故障もしくは損傷、または接続している他の機器やプログラム等に起因する故障もしくは損傷の場合
 - 取扱説明書等に記載の使用操作方法または注意書き等に反するお取扱いに起因する故障もしくは損傷の場合
 - 合理的な使用法に反するお取扱いまたはお客様の維持・管理環境に起因する故障もしくは損傷の場合
 - 弊社以外で改造、調整、部品交換等をされた場合
 - 弊社が寿命に達したと判断した場合

- 1) 修理期間が無期限の製品において、初回に導入した装置以外で使用された場合
- 2) その他弊社が本保証内容の対象外と判断した場合

4 修理

- 1) 修理を弊社へご依頼される場合は、本製品とご購入日等の必要事項が記載されたハードウェア保証書を弊社へお持ち込みください。本製品を送付される場合、発送時の費用はおお客様のご負担、弊社からの返送時の費用は弊社負担とさせていただきます。
- 2) 発送の際は輸送時の損傷を防ぐため、ご購入時の箱・梱包材をご使用いただき、輸送に関する保証および輸送状況を確認できる業者のご利用をお願いいたします。弊社は、輸送中の事故に関しては責任を負いかねます。
- 3) 本製品がハードディスク・メモリーカード等のデータを保存する機能を有する製品である場合や本製品の内部に設定情報をもつ場合、修理の際に本製品内部のデータはすべて消去されます。弊社ではデータの内容につきましては一切の保証をいたしかねますので、重要なデータにつきましては必ず定期的にバックアップとして別の記憶媒体にデータを複製してください。
- 4) 弊社が修理に代えて交換を選択した場合における本製品、もしくは修理の際に交換された本製品の部品は弊社にて適宜処分いたしますので、お客様へはお返しいたしません。

5 免責

- 1) 本製品の故障もしくは使用によって生じた本製品または接続製品内に保存されたデータの毀損・消失等について、弊社は一切の責任を負いません。重要なデータについては、必ず、定期的にバックアップを取る等の措置を講じてください。
- 2) 弊社に故障または運送失のある場合を除き、本製品に関する弊社の損害賠償責任は理由のいかんを問わず製品の価格相当額を限度といたします。
- 3) 本製品に隠れた瑕疵があった場合は、この約款の規定に関わらず、弊社は無償にて当該瑕疵を修理し、または瑕疵のない製品または同等品に交換いたしますが、当該瑕疵に基づく損害賠償責任を負いません。

6 保証有効範囲

弊社は、日本国内のみにおいてハードウェア保証書または本保証規定に従った保証を行います。本製品の海外での使用につきましては、弊社はいかなる保証も致しません。Our company provides the service under this warranty only in Japan.

【ご注意】

- 1) 本製品及び本書は株式会社アイ・オー・データ機器の著作物です。したがって、本製品及び本書の一部または全部を無断で複製、複写、転載、改変することは法律で禁じられています。
- 2) 本製品は、医療機器、原子力設備や機器、航空宇宙機器、輸送設備や機器、兵器システムなどの人命に関する設備や機器、及び海底中継器、宇宙衛星などの高度な信頼性を必要とする設備や機器としての使用またはこれらに組み込んだでの使用は意図されておりません。これら、設備や機器、制御システムなどに本製品を使用され、本製品の故障により、人身事故、火災事故、社会的な損害などが生じても、弊社ではいかなる責任も負いかねます。設備や機器、制御システムなどにおいて、冗長設計、火災延焼対策設計、誤動作防止設計など、安全設計に万全を期されるようご注意ください。
- 3) 本製品は日本国内仕様です。本製品を日本国外で使用された場合、弊社は一切の責任を負いかねます。また、弊社は本製品に関し、日本国外への技術サポート、及びアフターサービス等を行っておりませんので、予めご了承ください。(This product is for use only in Japan. We bear no responsibility for any damages or losses arising from use of, or inability to use, this product outside Japan and provide no technical support or after-service for this product outside Japan.)
- 4) 本製品は「外国為替及び外国貿易法」の規定により輸出規制製品に該当する場合があります。国外に持ち出す際には、日本国政府の輸出許可申請などの手続きが必要になる場合があります。
- 5) 本製品を運用した結果の他への影響については、上記にかかわらず責任は負いかねますのでご了承ください。

- I-O DATAは、株式会社アイ・オー・データ機器の登録商標です。
- Microsoft、Windows および Windows Vista は、米国または他国における Microsoft Corporation の登録商標です。
- Windows 7、Vista、XP は、それぞれ Windows® 7、Windows Vista®, Windows® XP operating system の略称として表記しています。
- その他、一般に会社名、製品名は各社の商標または登録商標です。

著作権

この製品またはソフトウェアは、あなたが著作権保有者であるか、著作権保有者から複製の許諾を得ている素材を制作する手段としてのものです。もしあなた自身が著作権を所有していない場合か、著作権保有者から複製許諾を得ていない場合は、著作権法の侵害となり、損害賠償を含む補償義務を負うことがあります。御自身の権利について不明確な場合は、法律の専門家にご相談ください。

本製品の廃棄

本製品を廃棄する際は、地方自治体の条例に従ってください。

デジタルライフの夢を拓ける

株式会社 **アイ・オー・データ機器**

本社サポートセンター：〒920-8513 石川県金沢市桜田町2丁目84番地
ホームページ：<http://www.iodata.jp/support/>

ハードウェア保証書

☆印の箇所は楷書で明確にご記入ください。記載漏れがありますと、保証期間内でも無料修理が受けられませんのでご注意ください。販売店欄は販売店でご記入いただくものです。記入がない場合はお買い上げの販売店にお申し出ください。(保証期間が無期限の製品においては不要です。)また、本書は再発行いたしませんので保証規定とともに紛失しない様大切に保管してください。

☆ お 客 様	〒□□□□-□□□□	住所・店名
	ご住所	販売店
	(ふりがな) お名前	TEL . () -
TEL . () -	ご購入日	年 月 日

型番 BD-U6XL
保証期間 ご購入日より12ヶ月間有効

I-O DATA
株式会社 **アイ・オー・データ機器**

保証内容等につきましては、保証規定をご参照ください。

修理の際は、保証書を製品と一緒に送付してください。