

I-O DATA

セットアップガイド GV-MC7/VZ

B-MANU201225-02

このたびは、本製品をお買い上げいただき、誠にありがとうございます。お使いになる前に本書をよくお読みいただき、正しいお取り扱いをお願いいたします。

■ 重要なお知らせ ■

- サポートソフト CD-ROM は大切に保管してください。新規にインストールする際に必要となります。サポートライブラリからダウンロードしたファイルは、アップデート専用です。
- お買い上げ時のレシート はご購入日を証明するものです。大切に保管してください。詳しくは裏の【保証規定】をご覧ください。

添付品・動作環境・製品仕様

本製品のパッケージに案内されています。

地上・BS・110度CS デジタル放送について

本製品で視聴可能なデジタル放送

| 地上デジタル | | BS デジタル | | 110度CS デジタル (スカパー! e2) | |
|--------|--------------------|---------|--------------------|------------------------|---------|
| 無料 | 公共放送 (NHK BS デジタル) | 無料 | 公共放送 (NHK BS デジタル) | 加入契約が必要 | 加入契約が必要 |
| | 無料放送 (民間放送) | 有料 | WOWOW | 加入契約が必要 | 加入契約が必要 |
| | | | スター・チャンネル | 加入契約が必要 | 加入契約が必要 |

※1 衛星放送契約を行ってください。

※2 一部無料放送もあります。

注意事項

- 未契約も含めた電子番組表 (EPG) を受信・閲覧できますが、加入契約していない有料放送を視聴・録画することはできません。
- 本製品は地デジ・BS・110度CSの混合入力を前提として設計されています。地デジとBS・110度CSが分かれている場合は、別途「混合機 (ミキサー)」が必要です。また、BS デジタルアンテナへの電源供給には対応しておりません。
- 視聴・録画中に、他の放送の視聴・録画は行えません。(本製品を2台利用することで、2番組を録画できます。)

当社Media Center対応チューナー機器のみお使いください

すでに他のキャプチャー製品 (GV-MVP シリーズなど) をお使いの場合、その製品を取り外し、ソフトを削除してから本製品をセットアップしてください。Media Center では対応チューナーを4つまで同時に使えます。本製品やGV-MC7/VZは1台でチューナー2つと認識されますので、ご注意ください。

インストールする

① まだ本製品を取り付けしないで!
インストール中に本製品を取り付けます。

1. B-CASカードを挿し込む

下の図で、B-CAS カードの面および向きを確認し、セットしてください。

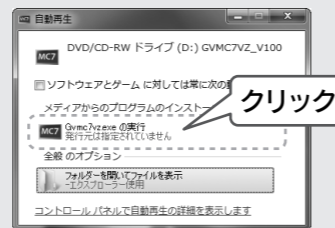
向き・表裏を確認し、
しっかりと手応えが
あるまで挿し込む



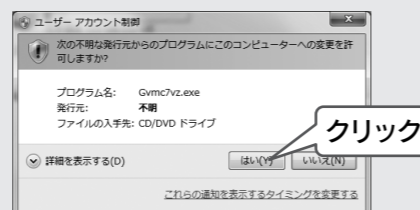
2. パソコンを起動する

3. サポートソフトCD-ROMをセットする

4. [Gvmc7vz.exeの実行]をクリック



5. [はい]をクリック



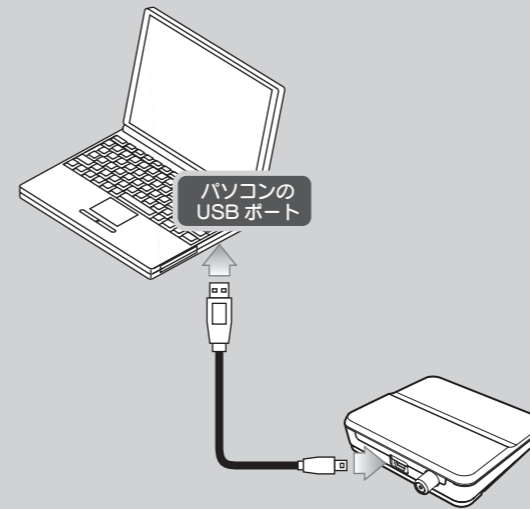
6. [連続インストール]をクリック

後は、画面の指示に従ってください。



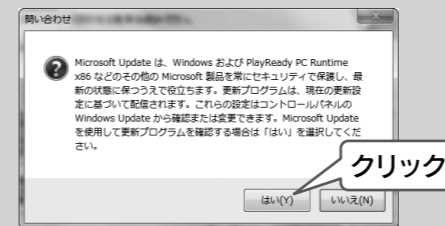
途中で本製品の接続を要求されます

パソコンのUSBポートにつないでください。
また、本製品を使う際には、ここでつないだポートと同じポートにつなぐようにしてください。
別のポートにつなぎたい場合は、『画面で見るマニュアル』の【困ったときには】にある【「チューナーを検索しています」と表示されたまま動かない】をご覧ください。



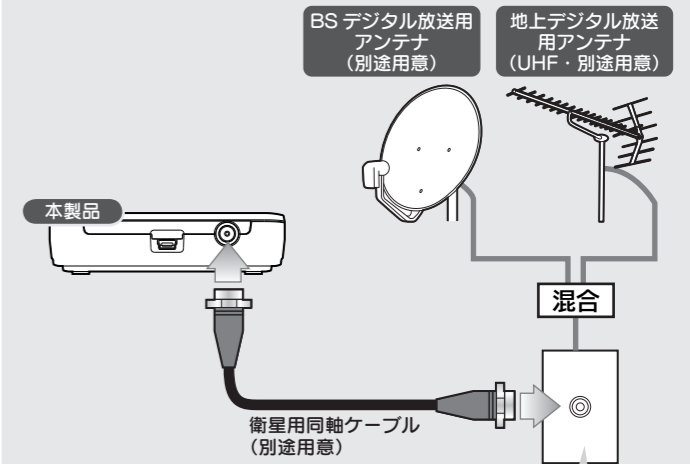
下の画面が表示されたら...

【はい】ボタンをクリックしてください。



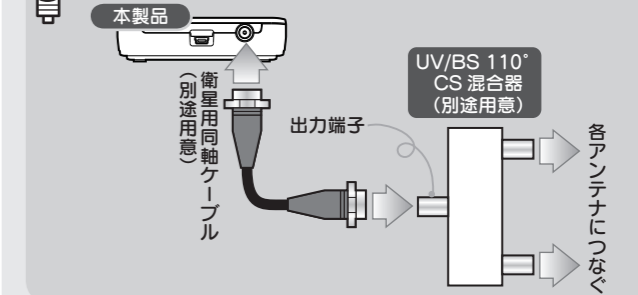
アンテナとつなぐ

BS デジタル放送用アンテナと地上デジタル放送用アンテナが一本に混合されたものを本製品のアンテナ端子につないでください。



地上デジタル放送とBS・CS110度デジタル放送のアンテナが個別になっている場合

「UV/BS 110度CS 混合機 (ミキサー)」が必要になります。



BSデジタル放送用アンテナへの電源供給

本製品からBS デジタル放送用アンテナへ電源供給されません。他のBS・110度CS デジタル放送対応テレビなどで電源供給してください。
※ テレビなどで電源供給している場合、その機器の電源を切ると電源供給が止まり、本製品を使えなくなります。
※ マンションなどでは電源供給の必要がない場合があります。施設管理者にお問い合わせください。
※ 「電源供給器」を使って電源供給することもできます。詳しくは、お近くの電気店にご相談ください。

つなぐアンテナがCATVの場合

地上デジタル放送用アンテナの代わりに、CATVにつないでください。(CATV パススルーの場合のみ)
※ BS デジタル放送を視聴するには、別途BS デジタル放送用アンテナをご用意ください。(CATVのBS デジタル放送は、CATV用に変換されているため受信できません。)
また、上の【地上デジタル放送とBS・CS110度デジタル放送のアンテナが個別になっている場合】もご覧ください。


セットアップは完了です。


別紙『使用ガイド』をご覧ください。


安全にお使いいただくために


お使いになる方への危害、財産への損害を未然に防ぎ、安全に正しくお使いいただくための注意事項を記載しています。ご使用の際には、必ず記載事項をお守りください。


絵記号の意味


 禁止の行為を告げるものです。


 必ず行っていただきたい行為を告げるものです。


 **警告** この表示を無視して誤った取り扱いをすると、人体に多大な損傷を負う可能性が想定される内容を示しています。


 **本製品を修理・改造・分解しない**
禁止 火災や感電、やけどの原因になります。


 **本製品をぬらしたり、水気の多い場所で使用しない**
禁止 火災・感電の原因となります。お風呂場、雨天、降雪中、海岸、水辺でのご使用は、特にご注意ください。


 **ぬれた手で本製品を扱わない**
禁止 感電の原因となります。

 **本製品および添付品を乳幼児の手の届くところに置かない**
禁止 誤って飲み込むと、窒息や胃などへの障害の原因となります。万一、飲み込んだと思われる場合は、直ちに医師にご相談ください。


 **注意** この表示を無視して誤った取り扱いをすると、人が損傷を負う可能性又は物的損害のみの発生が想定される内容を示しています。


 **つないだまま移動しない**
厳守 ケーブルが傷つき、火災や感電の原因となります。各種ケーブルを外したことを確認してから移動させてください。

 **本製品の基板部分には直接手を触れない**
禁止 基板部分にはとがっている部品があります。誤って触れると、けがの原因となります。

 **取り付け・つなぐ際は、以下を厳守する**
厳守 感電や火災、発煙の原因となります。

- 作業の前に、本製品を接続する機器およびその周辺機器の電源を切り、コンセントから抜いてください。
- 接続ケーブルなどの部品は、添付品または指定品をご使用ください。
- 正しいコネクターにつないでください。

 **煙が出たり、変な臭いや音がしたら、すぐに使用中を中止する**
厳守 パソコンの電源を切って、コンセントからプラグを抜いてください。そのまま使用すると火災・感電の原因となります。

 **ケーブルについて**
厳守 ●ケーブルは足などに引っ掛からないように、配線してください。足を引っ掛けると、けがや接続機器の故障の原因となります。

- 熱器具のそばに配線しないでください。ケーブル被覆が破れ、接触不良などの原因になります。
- ケーブルを取り外すときは、ケーブル部分を持たないでください。

お問い合わせ

B-CASカードのお問い合わせ

株式会社ビーエス・コンディショナルアクセス・システムズ・カスタマーセンター

電話：**0570-000-250**
(IP電話からは、**045-680-2868**)

本製品のお問い合わせ

1. まず、弊社ホームページを確認する

弊社ホームページの「サポート」よりQ&Aをご覧ください。

<http://www.iodata.jp/support/>

2. サポートソフトを最新にする

サポートソフトを最新にすることで問題が解決することがあります。最新のサポートソフトはこちらよりダウンロードできます。

<http://www.iodata.jp/lib/>

ダウンロードキー

3. それでも解決できないときは

サポートセンターにお問い合わせください。

住所：〒920-8513 石川県金沢市桜田町2丁目84番地
アイ・オー・データ第2ビル
株式会社アイ・オー・データ機器 サポートセンター
電話：本社 **076-260-3646** 東京 **03-3254-1036**
※受付時間 9:00～17:00 月～金曜日（祝祭日を除く）
FAX：本社 **076-260-3360** 東京 **03-3254-9055**
インターネット：<http://www.iodata.jp/support/>

お知らせいただく事項

- ・お使いの弊社製品名 ・お使いのパソコンと周辺機器
- ・お使いのOSとアプリケーションの名称、バージョン、メーカー。
- ・トラブルの起こった状態、トラブルの内容、現在の状態、アンテナの種類。（画面の状態やエラーメッセージなどの内容）

個人情報の取り扱い

ご提供いただいた個人情報は、製品のお問合せなどアフターサービス及び顧客満足度向上のアンケート以外の目的には利用いたしません。また、これらの利用目的の達成に必要な範囲内で業務を委託する場合を除き、お客様の同意なく第三者へ提供、または第三者と共同して利用いたしません。

修理について

ご依頼前に

●修理金額

・保証期間中(お買い上げ時より12か月)
無料修理いたします。
※「保証規定」内の「4 保証適応外」に該当する場合は、有料となります。

・保証期間が終了している
有料で修理いたします。
※ 弊社が販売終了してから一定期間が過ぎた製品は、修理ができなくなる場合があります。

・有料修理と判定した場合

往復はがきにて修理金額をご案内いたします。修理をご依頼いただけるかご判断の上、検討結果をご返送ください。

修理をご依頼いただかない場合は、無料でご返送いたします。
※ FAX番号をお知らせいただいた場合は、修理金額をFAXでご連絡差し上げます。

準備

●メモに控え、手元に保管する

・お送りいただく製品名 ・お送りいただく日時
・シリアル番号（製品に貼付されたシールに印字）

●梱包する

以下を厳重に梱包してください。
※ご購入時の箱・梱包材をお使いいただくのが最善です。
・ご依頼いただく製品 (**B-CASカードは入れないでください!**)
・お買い上げ時のレシート
・下の情報が記入された紙
返送先(住所/氏名/FAX番号)、日中にご連絡できる電話番号、ご使用環境(機器構成、OSなど)。故障状況(どうなったか)

送付

〒920-8513
石川県金沢市桜田町2丁目84番地
アイ・オー・データ第2ビル
株式会社アイ・オー・データ機器 修理センター 宛

※原則として、修理品は弊社への持ち込みが前提です。発送時の費用はお客様ご負担、修理後の返送費用は弊社負担とさせていただきます。
※紛失などを避けるため、宅配便が書留郵便小包でお送りください。

本製品の廃棄について

本製品を廃棄する際は、地方自治体の条例にしたがってください。

保証規定

1 保証内容

取扱説明書・本体添付ラベルなどの注意書きに従った正常な使用状態で故障した場合には、お買い上げ時より12か月、無料修理または、弊社の判断により同等品への交換をいたします。修理のため交換された本体もしくはユニット単位の部品はお返しいたしません。

2 保証対象

保証の対象となるのは製品の本体部分のみで、添付ソフトウェアもしくは添付の消耗品類は保証の対象とはなりません。

3 修理依頼

修理を弊社へご依頼される場合は、製品とお買い上げ時のレシートを弊社へお持ち込みいただけますようお願いいたします。送付される場合、発送時の費用はお客様のご負担、弊社からの返送時の費用は弊社負担とさせていただきます。また、発送の際は必ず宅配便をご利用いただき、輸送時の損傷を防ぐため、ご購入時の箱・梱包材をご使用いただき、輸送に関する保証および輸送状況を確認できる業者のご利用をお願いいたします。

4 保証適応外

お買い上げ時のレシートをご提示いただきましても、次の場合は有料修理となります。
1) ご購入日から保証期間が経過した場合。
2) 修理ご依頼の際、お買い上げ時のレシートのご提示がいただけない場合。
3) 火災、地震、水害、落雷、ガス害、塩害、その他の天変地変、公害または異常電圧による故障もしくは損傷。
4) お買い上げ後の輸送、移動時の落下・衝撃などお取り扱いが不適当なため生じた故障もしくは損傷。
5) 接続時の不備に起因する故障もしくは損傷、または接続している他の機器に起因する故障もしくは損傷。
6) 取扱説明書に記載の使用手法または注意に反するお取り扱いに起因する故障もしくは損傷。
7) 弊社以外で改造、調整、部品交換などをされた場合。
8) その他弊社の判断に基づき有料と認められる場合。

5 弊社免責

本製品の故障、または使用によって生じた保存データの消失など、直接および間接の損害について、弊社は一切の責任を負いません。

6 保証有効範囲

ハードウェア保証は日本国内においてのみ有効です。
This warranty is valid only in Japan.

※本保証は、本保証規定に明示した期間、条件のもとにおいて無料修理をお約束するものです。本保証によってお客様の法律上の権利を制限するものではありません。

お願い

本商品および本商品の取扱説明書の内容の一部または全部を、弊社の許諾なしに複製することはできません。本商品は、将来改良のため予告なく変更する場合があります。本商品、またはこの一部をご利用になる商品を販売される場合は弊社営業までご相談ください。

取扱説明書などの注意書きにしたがった正常な使用状態で、保証期間内に故障した場合には、商品とお買い上げ時のレシートをご持参ご提示の上、お買い求めの販売店または弊社（修理センター）にご依頼ください。

【ご注意】

- 1) 本製品及び本書は株式会社アイ・オー・データ機器の著作物です。したがって、本製品及び本書の一部または全部を無断で複製、複写、転載、改変することは法律で禁じられています。
- 2) 本製品は、医療機器、原子力設備や機器、航空宇宙機器、輸送設備や機器、兵器システムなどの人命に関する設備や機器、及び海底中継器、宇宙衛星などの高度な信頼性を必要とする設備や機器としての使用またはこれらに組み込んでの使用は意図されておりません。これら、設備や機器、制御システムなどに本製品を使用され、本製品の故障により、人身事故、火災事故、社会的な損害などが生じてても、弊社ではいかなる責任も負いかねます。設備や機器、制御システムなどにおいて、冗長設計、火災延焼対策設計、誤動作防止設計など、安全設計に万全を期されるようご注意ください。
- 3) 本製品は日本国内仕様です。本製品を日本国外で使用された場合、弊社は一切の責任を負いかねます。また、弊社は本製品に関し、日本国外への技術サポート、及びアフターサービス等を行っておりませんので、予めご了承ください。(This product is for use only in Japan. We bear no responsibility for any damages or losses arising from use of, or inability to use, this product outside Japan and provide no technical support or after-service for this product outside Japan.)
- 4) 本製品は「外国為替及び外国貿易法」の規定により輸出規制製品に該当する場合があります。国外に持ち出す際には、日本国政府の輸出許可申請などの手続きが必要になる場合があります。
- 5) テレビやビデオの映像は著作権法により保護されています。これらの映像は個人で楽しむ以外に利用しないでください。
- 6) 本製品を運用した結果の他への影響については、上記にかかわらず責任は負いかねますのでご了承ください。

●I-O DATA は、株式会社アイ・オー・データ機器の登録商標です。

●Microsoft, Windows は、米国 Microsoft Corporation の登録商標です。

●その他、一般に会社名、製品名は各社の商標または登録商標です。

デジタルライフの夢を拡げる

株式会社 **アイ・オー・データ機器**

本社サポートセンター：〒920-8513 石川県金沢市桜田町2丁目84番地
ホームページ：<http://www.iodata.jp/support/> 2010.01.08 発行

Copyright (C) 2009-2010 I-O DATA DEVICE, INC. All rights reserved.