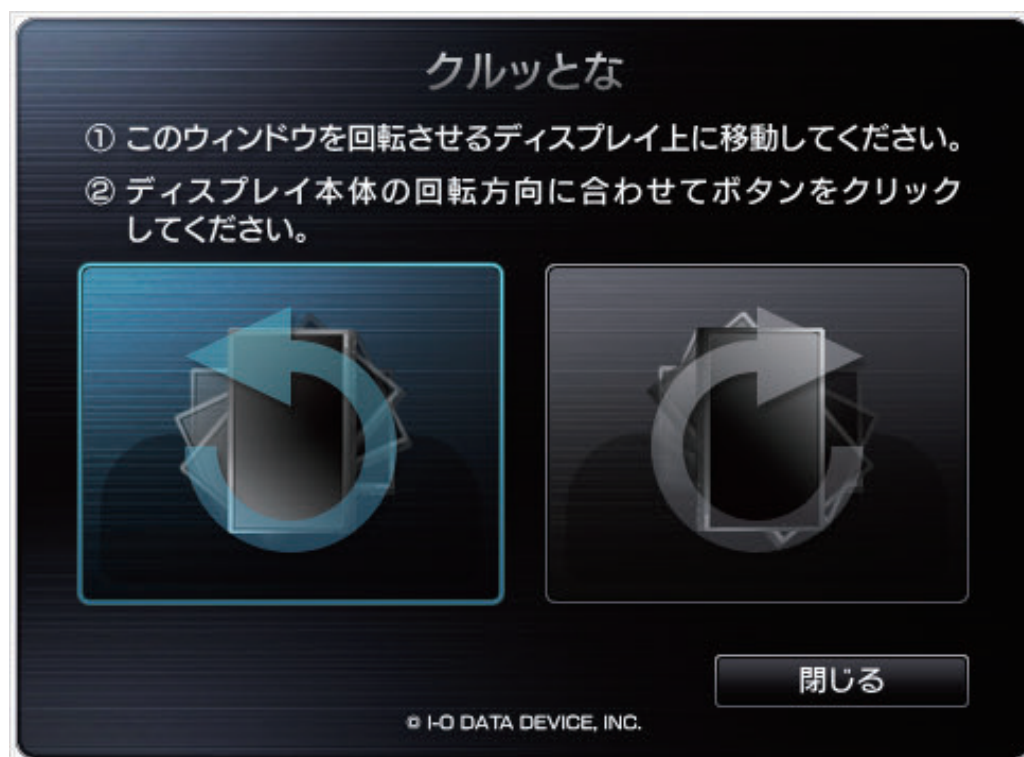


「クルツとな」 画面で見るマニュアル



はじめに

「クルツとな」とは

画面の内容をボタン操作のみで、手軽に回転させるソフトウェアです。

対応OS

- ・ Windows 10 (32・64ビット)
- ・ Windows 8.1 (32・64ビット)
- ・ Windows 8 (32・64ビット)
- ・ Windows 7 (32・64ビット) ※Starter Edition を除く

動作環境

- ・ パソコン：DOS/V(VGAドライバが WHQL 認証済)
- ・ メモリ：OSの必要量に準ずる

入手方法

「クルツとな」入手方法

以下の web ページにアクセスしてダウンロードしてください。

【ダウンロード URL】 <http://www.iodata.jp/r/4242>

起動方法

「クルッとな」の起動方法

ダウンロードファイルを解凍したフォルダの「Kurutto.exe」をダブルクリックします。



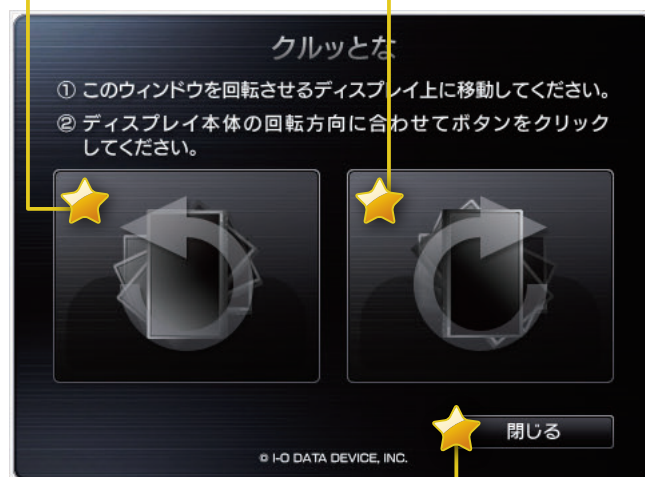
※マルチディスプレイ環境でご使用の場合は、すべてのディスプレイを接続してから「クルッとな」を起動してください。

画面の説明

「クルッとな」の画面

左回転用ボタン

右回転用ボタン



アプリケーションの終了ボタン

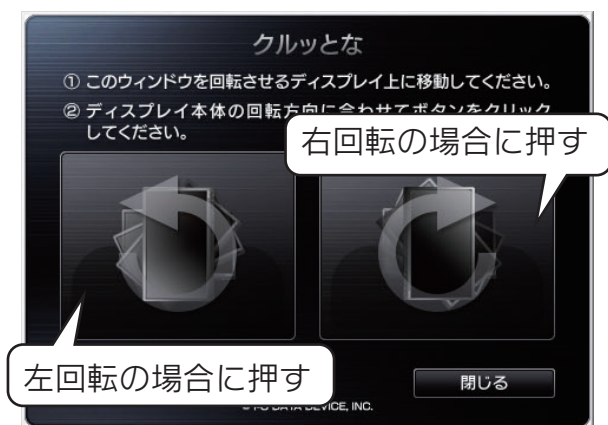
使い方

1 「クルツとな」を起動します。

2 回転させたいディスプレイ上に「クルツとな」のウィンドウを移動します。



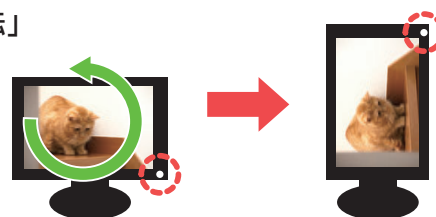
3 ディスプレイ本体の回転方向に合わせてボタンを押します。



回転方向が判断しづらい場合

電源ボタンの位置を目安にして判断します。


「左回転」



「右回転」



4 ディスプレイを回転します。



参考


位置合わせについて

本ソフトウェアを2台のディスプレイ環境でご使用の場合は、回転ボタンを押すと画面の内容が回転した後、以下のように位置合わせします。

- ・横に配置している場合は、**下辺**で位置合わせします。



- ・縦に配置している場合は、**左辺**で位置合わせします。



ホットキーでの動作について

以下のホットキーによる操作が可能です。

左回転用ボタン

CTRL

+

ALT

+

L

右回転用ボタン

CTRL

+

ALT

+

R

ウィンドウを別のディスプレイに移動

CTRL

+

ALT

+

C

※既に他のアプリケーションに同じ組み合わせのホットキーが割り当てられている場合は使用できません

お問い合わせについて

「クルツとな」については



サポートセンター へご連絡ください

電話：050-3116-3019

※受付時間 9：00～17：00 月～金曜日（祝祭日をのぞく）

FAX：076-260-3360

インターネット：<http://www.iodata.jp/support/>

<ご用意いただく情報>

製品情報（製品名）、パソコンや接続機器の情報（型番、OSなど）

個人情報の取り扱いについて

個人情報は、株式会社アイ・オー・データ機器のプライバシーポリシーに基づき、適切な管理と運用をおこないます。

<http://www.iodata.jp/privacy.htm>



【ご注意】

- 1) 本製品及び本書は株式会社アイ・オー・データ機器の著作物です。したがって、本製品及び本書の一部または全部を無断で複製、複写、転載、改変することは法律で禁じられています。
- 2) 本製品は、医療機器、原子力設備や機器、航空宇宙機器、輸送設備や機器、兵器システムなどの人命に関する設備や機器、及び海底中継器、宇宙衛星などの高度な信頼性を必要とする設備や機器としての使用またはこれらに組み込んだの使用は意図されておりません。これら、設備や機器、制御システムなどに本製品を使用され、本製品の故障により、人身事故、火災事故、社会的な損害などが生じても、弊社ではいかなる責任も負いかねます。設備や機器、制御システムなどにおいて、冗長設計、火災延焼対策設計、誤動作防止設計など、安全設計に万全を期されるようご注意願います。
- 3) 本製品は日本国内仕様です。本製品を日本国外で使用された場合、弊社は一切の責任を負いかねます。また、弊社は本製品に関し、日本国外への技術サポート、及びアフターサービス等を行っておりませんので、予めご了承ください。（This product is for use only in Japan. We bear no responsibility for any damages or losses arising from use of, or inability to use, this product outside Japan and provide no technical support or after-service for this product outside Japan.）
- 4) 本製品を運用した結果の他への影響については、上記にかかわらず責任は負いかねますのでご了承ください。

【商標について】

- 記載されている会社名、製品名等は一般に各社の商標または登録商標です。