

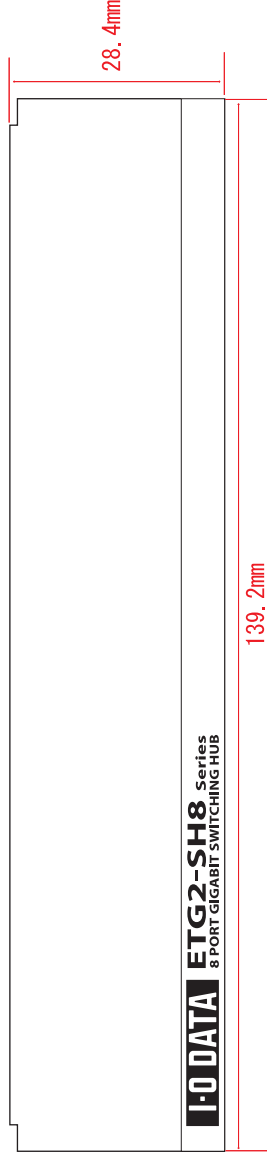
I·O DATA

ETG2-SH8 シリーズ用 タブ型 (その他編)

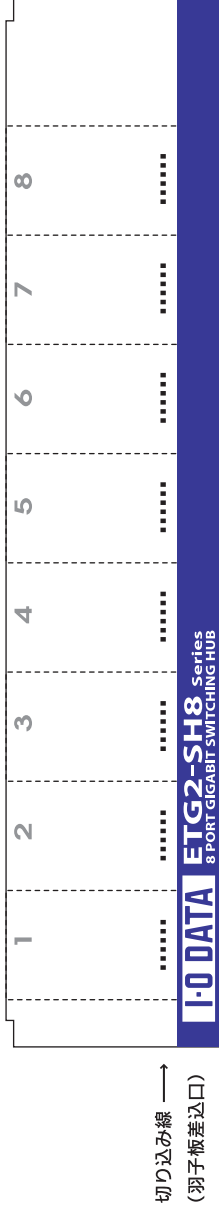
●使用方法

プリンタで印刷し、お好みのタブを切り取ってハブに貼り付けてください。


☆まっさら



☆羽子板 ※切り込み線に切り込みを入れて、接続先を書いた羽子板を挿しこみます。



●羽子板集



☆蛇腹 ※谷折り / 山折りの通りに折ることで、接続先が変わったときに修復可能です。

