

2014年6月期

決算説明会

株式会社アイ・オー・データ機器

2014年8月21日

会社概要

- 設立 1976年1月10日
- 代表者 代表取締役社長 細野 昭雄
- 所在地 石川県金沢市
- 資本金 35億8,807万円
- 年商 462億円(2014年6月期 連結)
- 従業員数 460人(2014年6月末現在 連結)
- 事業内容 デジタル家電周辺機器の製造・販売
- 事業所 東京、大阪、札幌、仙台、名古屋、広島、福岡
- 子会社
【台湾】国際艾歐資訊股份有限公司
【香港】艾歐資訊香港有限公司 *2014年7月1日付で社名変更
【USA】I-O DATA America, Inc.
【日本】ITGマーケティング株式会社
- 関連会社
【シンガポール】I-O & YT Pte. Ltd.
【日本】株式会社デジオン
【日本】クリエイティブ・メディア株式会社
- 上場 東京証券取引所JASDAQ(証券コード:6916)

石川県金沢市 本社



2014年6月期 損益計算書

(単位：百万円)

	2013年6月期 金額 (構成比)	2014年6月期 金額 (構成比)	前年同期比較 増減額 (増減率)	主な増減要因
売上高	36,671	46,228	9,557 (26.1%)	・Windows XPのサポート終了に伴うPC更新需要や消費増税前の駆け込み需要の積極的な取り込み策、商品の拡充と販路拡大が実を結ぶ。
売上総利益	6,116 (16.7%)	8,249 (17.8%)	2,133 (34.9%)	・利益重視の経営を徹底したことによる収益性の改善と増収に伴う増益。
販売費及び一般管理費	5,491 (15.0%)	6,022 (13.0%)	531 (9.7%)	・増収に伴う物流費等の変動費の増加、給与・賞与の増加。
営業利益 (▲損失)	624 (1.7%)	2,226 (4.8%)	1,602 (256.3%)	
営業外収益	262	409	147	・持分法による投資利益の増加。 (前期53→当期143)
営業外費用	353	206	▲147	・為替差損の減少。 (前期227→当期71)
経常利益 (▲損失)	533 (1.5%)	2,429 (5.3%)	1,896 (355.4%)	
特別損失	416	2	▲414	・前期は事業構造改善費用(412)を計上。
法人税等合計	426	389	▲37	
少数株主利益	46	29	▲17	
当期純利益 (▲損失)	▲356 (▲1.0%)	2,008 (4.3%)	2,364 (-)	

2014年6月期 損益計算書(四半期別推移)

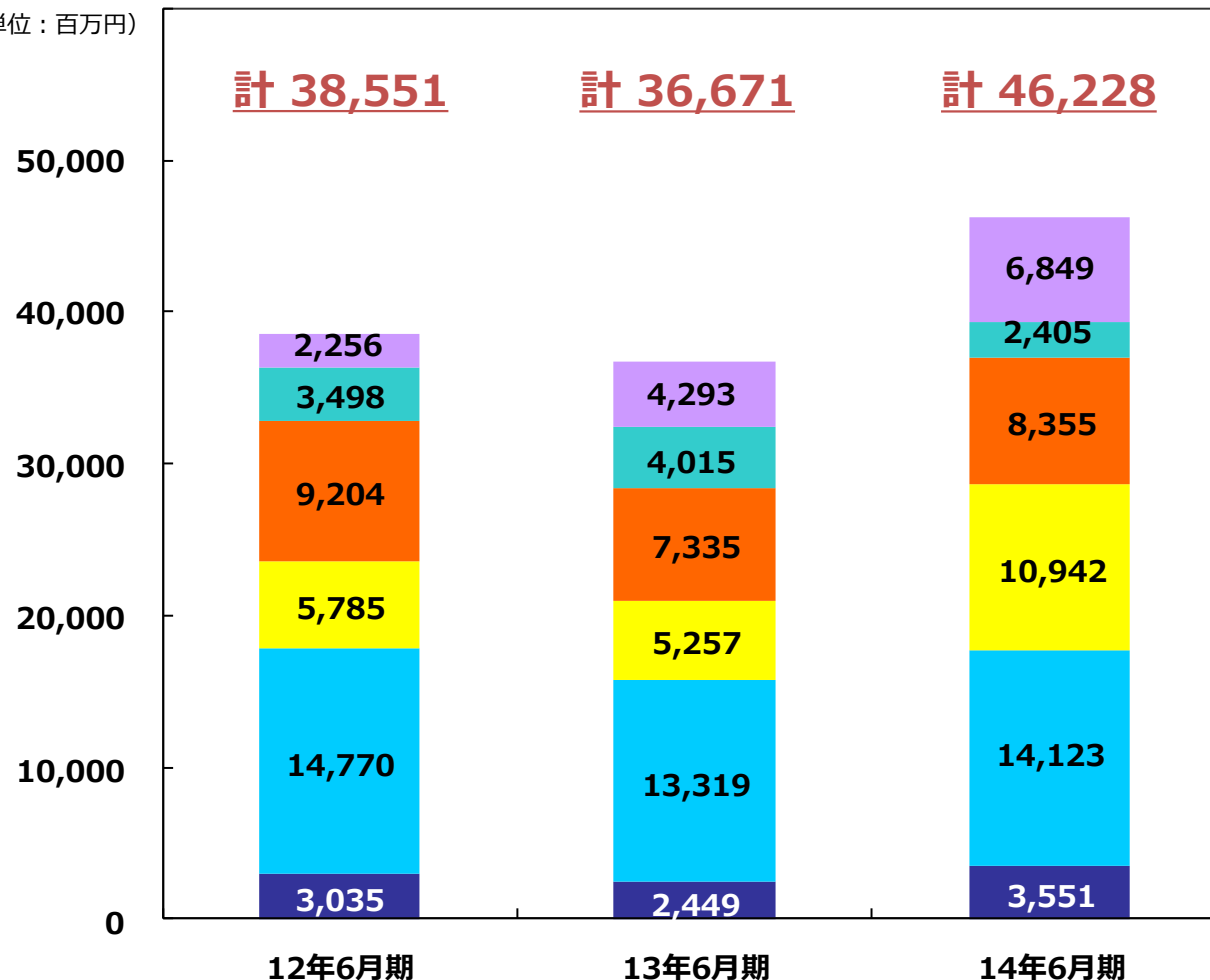
(単位：百万円)

	第1四半期	第2四半期	第3四半期	第4四半期	通期
売上高	8,968	12,775	13,959	10,526	46,228
売上総利益 (粗利率)	1,664 (18.6%)	2,181 (17.1%)	2,591 (18.6%)	1,813 (17.2%)	8,249 (17.8%)
販売費及び 一般管理費 (販管比率)	1,389 (15.5%)	1,572 (12.3%)	1,604 (11.5%)	1,457 (13.8%)	6,022 (13.0%)
営業利益(▲損失)	275	609	987	355	2,226
営業外収益	98	42	105	164	409
営業外費用	43	125	6	32	206
経常利益(▲損失)	331	525	1,085	488	2,429
特別損失	0	0	0	2	2
法人税等合計	79	▲169	362	117	389
少数株主利益	11	10	5	3	29
当期純利益(▲損失)	239	685	718	366	2,008

部門別売上高

- ◆ Windows XPのサポート終了による更新需要や消費増税前の駆け込み需要の盛り上がりを捕え、「メモリ」「ストレージ」「液晶」「周辺機器」部門は増収となった。また、自社のラインナップを補完する他社ブランド商品の積極的な拡充により、「その他」部門も順調に販売を伸ばした。
- 一方で、特注品やOEM商品からなる「特注製品」は、一部の大口案件が前期に終了した影響から減収となった。

(単位：百万円)



前年同期比較		
	増減額	増減率
その他	2,556	59.5%
特注製品	▲1,610	▲40.1%
周辺機器	1,020	13.9%
液晶	5,685	108.1%
ストレージ	804	6.0%
メモリ	1,102	45.0%

2014年6月期 貸借対照表

(単位：百万円)

	2013年 6月期末	2014年 6月期末	前年同期 比較	主な増減要因
(資産の部)				
流動資産	20,851	25,226	4,375	
現金及び預金	4,794	6,228	1,433	・短期借入による運転資金の増加。 ・引き続き残るPC更新需要の取り込みと増収基調を反映した在庫の増加。
受取手形及び売掛金	7,890	8,129	239	
たな卸資産	6,544	9,468	2,923	
その他の流動資産	1,620	1,398	▲ 222	
固定資産	5,803	5,793	▲ 10	
資産合計	26,654	31,020	4,365	
(負債の部)				
流動負債	7,801	10,756	2,955	
支払手形及び買掛金	5,791	6,000	209	・在庫確保に向けた運転資金の拡充。
短期借入金	0	2,000	2,000	
未払法人税等	132	396	264	
その他の流動負債	1,876	2,358	482	
固定負債	572	584	12	
負債合計	8,373	11,340	2,967	
(純資産の部)				
株主資本合計	17,587	19,372	1,785	・当期純利益の計上。 自己株式の取得(222)。
その他の包括利益累計額合計	432	241	▲ 191	
少数株主持分	261	65	▲ 196	
純資産合計	18,280	19,679	1,398	
負債純資産合計	26,654	31,020	4,365	

部門別の概況

メモリ部門

メモリ



旺盛なPC更新需要の下、DRAM価格に連動して販売価格も上昇し、前年を上回る。

メモリカード USBメモリ

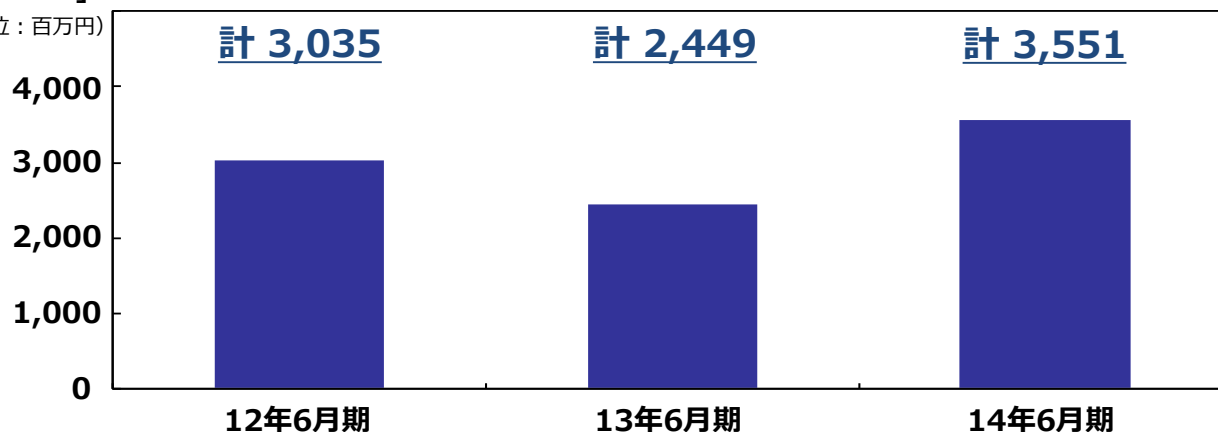


お手頃価格の普及帯モデルが好調に推移し増収。
スマートフォンとPCで共用できるUSBメモリ等の新展開を進める。



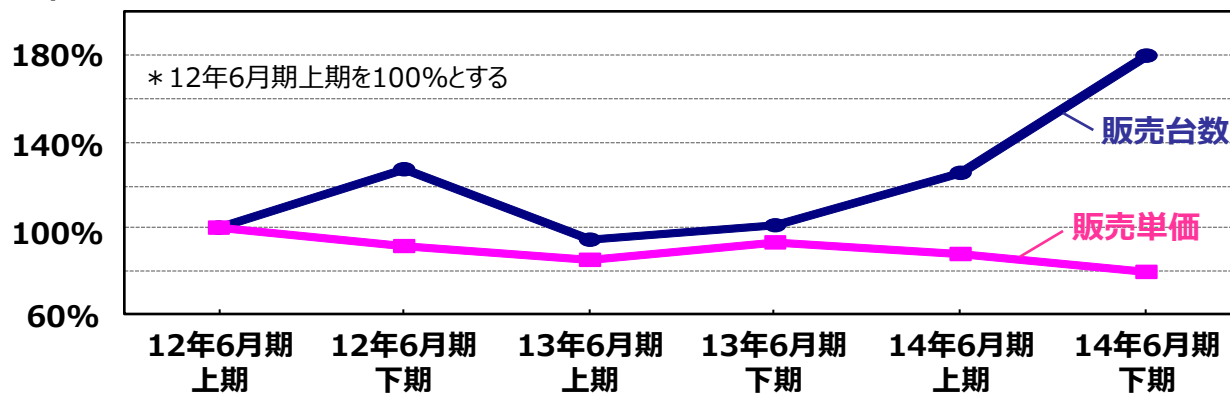
[売上高]

(単位：百万円)



前年同期比較		
	増減額	増減率
メモリ	1,102	45.0%

[当部門全体の台数・単価の増減推移*]



前年同期比較	
	増減率
販売台数	56.2%
販売単価	▲7.2%

※13年6月期（通期）との比較

ストレージ部門

HDD



年末商戦期から年度末にかけて、TV録画やPCのバックアップ需要が伸長。

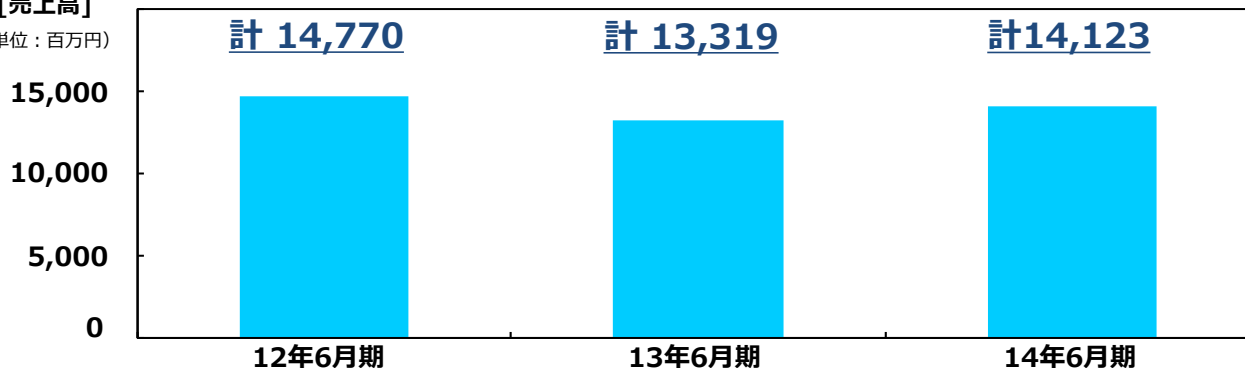
DVD・BD



音楽CDを直接スマートフォンに取り込める新商品「CDレコ」を発売。新市場を切り開き、減収に歯止めをかけた。

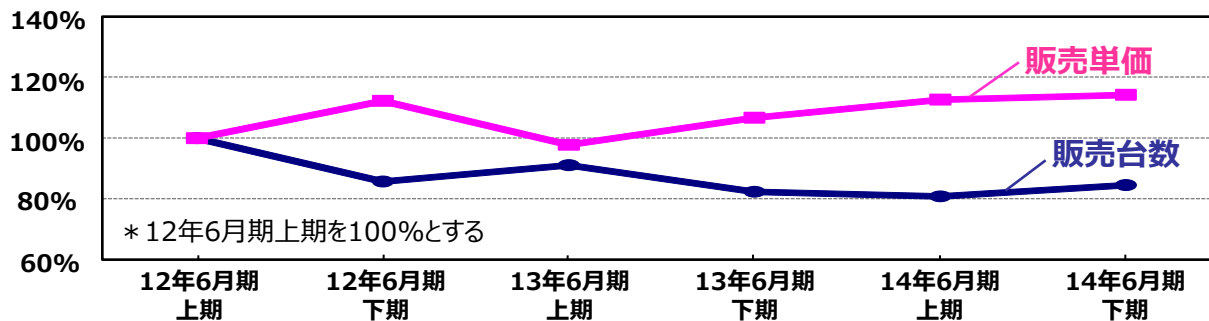


[売上高]
(単位: 百万円)



前年同期比較		
	増減額	増減率
ストレージ	804	6.0%

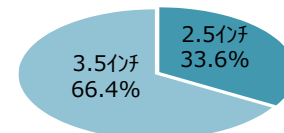
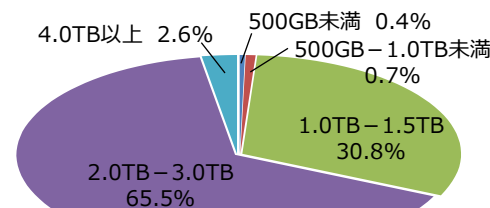
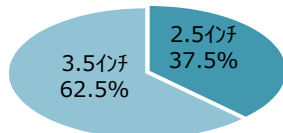
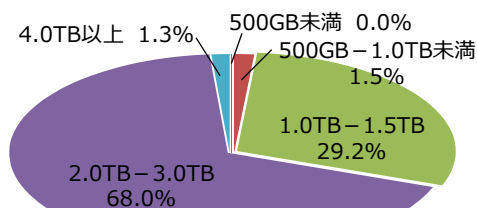
[当部門全体の台数・単価の増減推移*]



前年同期比較	
	増減率
販売台数	▲4.7%
販売単価	11.2%

※13年6月期（通期）との比較

[外付HDDの販売台数 インチ内訳・容量(3.5インチのみ)内訳]



13年6月期

14年6月期

液晶部門

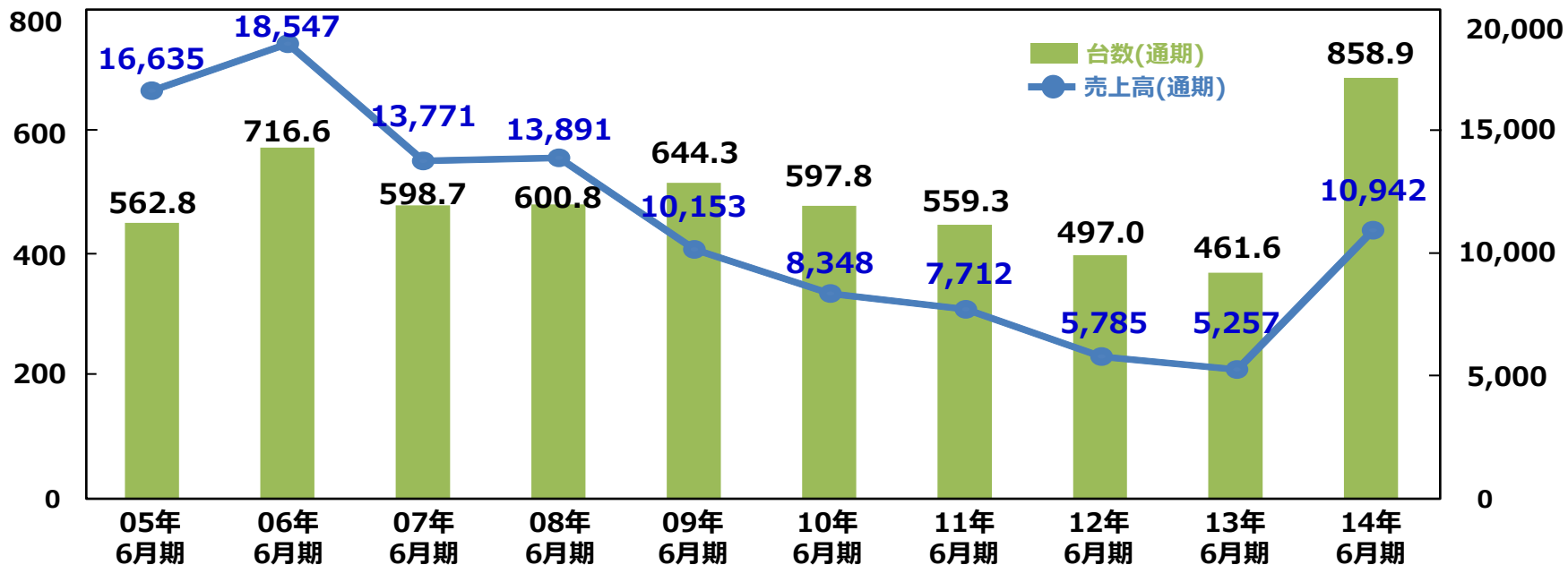
LCD →

企業や教育機関等でのPC更新需要が盛り上がる中、ラインアップと供給体制を整え積極的に案件獲得とシェア拡大に努めた結果、前期比2倍を超える増収。
また、新たな技術開発も進め、フルハイビジョンの約4倍の解像度を持つ「4K」対応ディスプレイを発売開始。

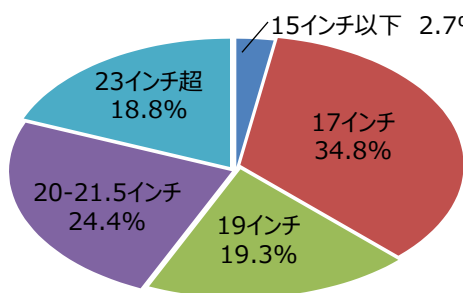


[台数：千台]

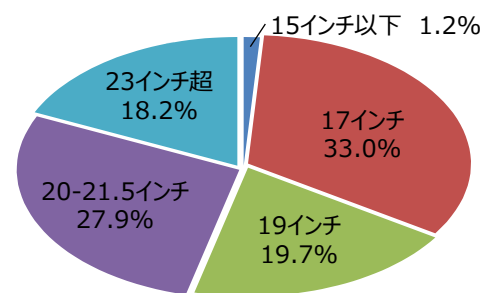
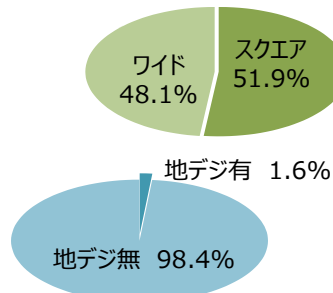
[売上高：百万円]



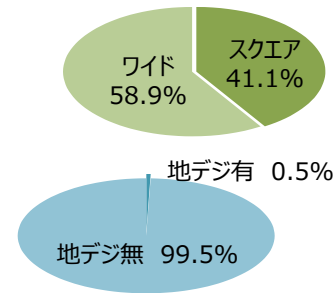
[サイズ・型別・仕様(地デジ有無)別台数シェア]



13年6月期



14年6月期



周辺機器部門



BCN AWARD 2014
「映像関連ボード部門」「デジタルチューナー部門」で最優秀賞を受賞

マルチメディア・
AVeL
(デジタル家電関連)



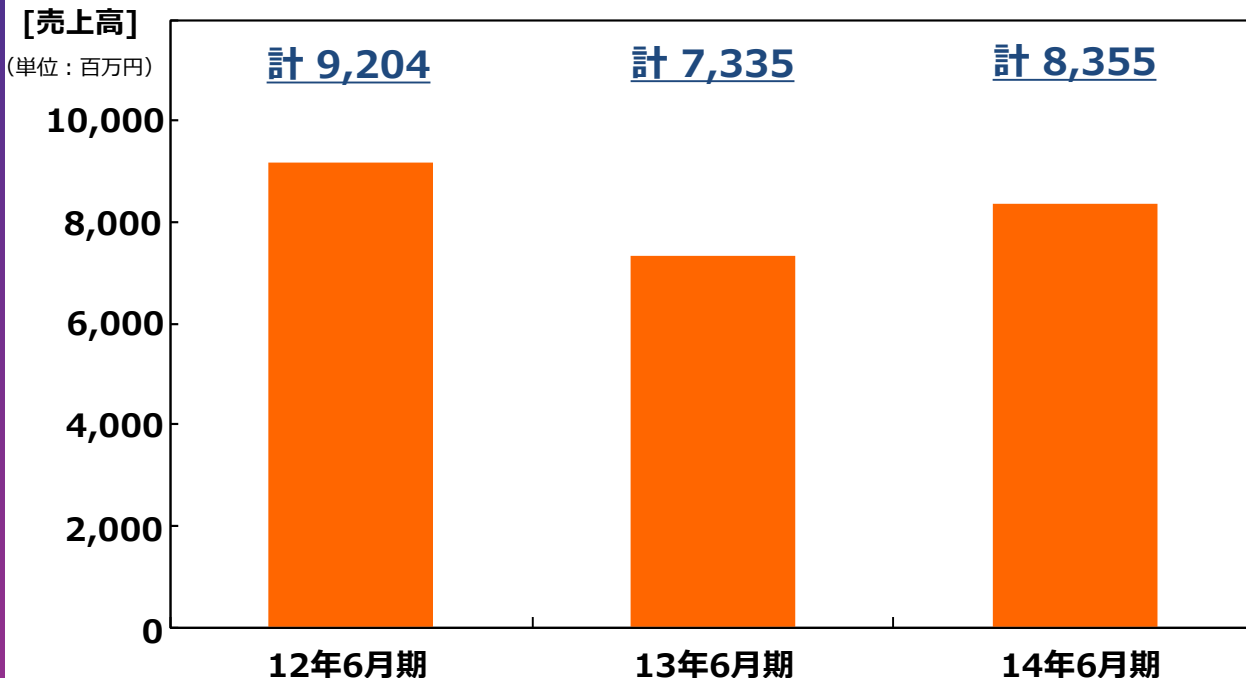
各種デバイス用の地デジチューナーや、ビデオキャプチャーの販売が堅調に推移。また、USB接続で4K表示を実現した世界初*のPC接続用USBグラフィックアダプターを開発。

(*2014年6月現在当社調べ)

ネットワーク・
通信



NASの法人向けモデルを中心に、ラインナップの拡充や各種クラウドサービスとの連携を強化。また、超高速通信11ac技術を搭載した無線LAN製品やネットワークカメラ等で、スマートデバイス向け提案やラインナップの拡充を進めた結果、売上は前期を上回る。



前年同期比較		
	増減額	増減率
周辺機器	1,020	13.9%

その他部門

SAMSUNG SSD、SDカード

子会社ITGマーケティング(株)にて販売。
(SSD：2012年3月～、SDカード：2014年5月～)



Verbatim商品

Verbatimブランド商品の国内総代理店として
販売。(2013年4月～)



GALAXY周辺機器

国内正規販売代理店として、GALAXYシリーズの
純正アクセサリ機器を販売。(2013年10月～)



Creative商品

サウンド関連アイテムを中心に取扱い。



アクセサリ

スマホアクセサリブランド
「epio (エピオ)」として展開。



epio



epio



epio

2015年6月期の業績見通し

2015年6月期 損益計算書(予想)

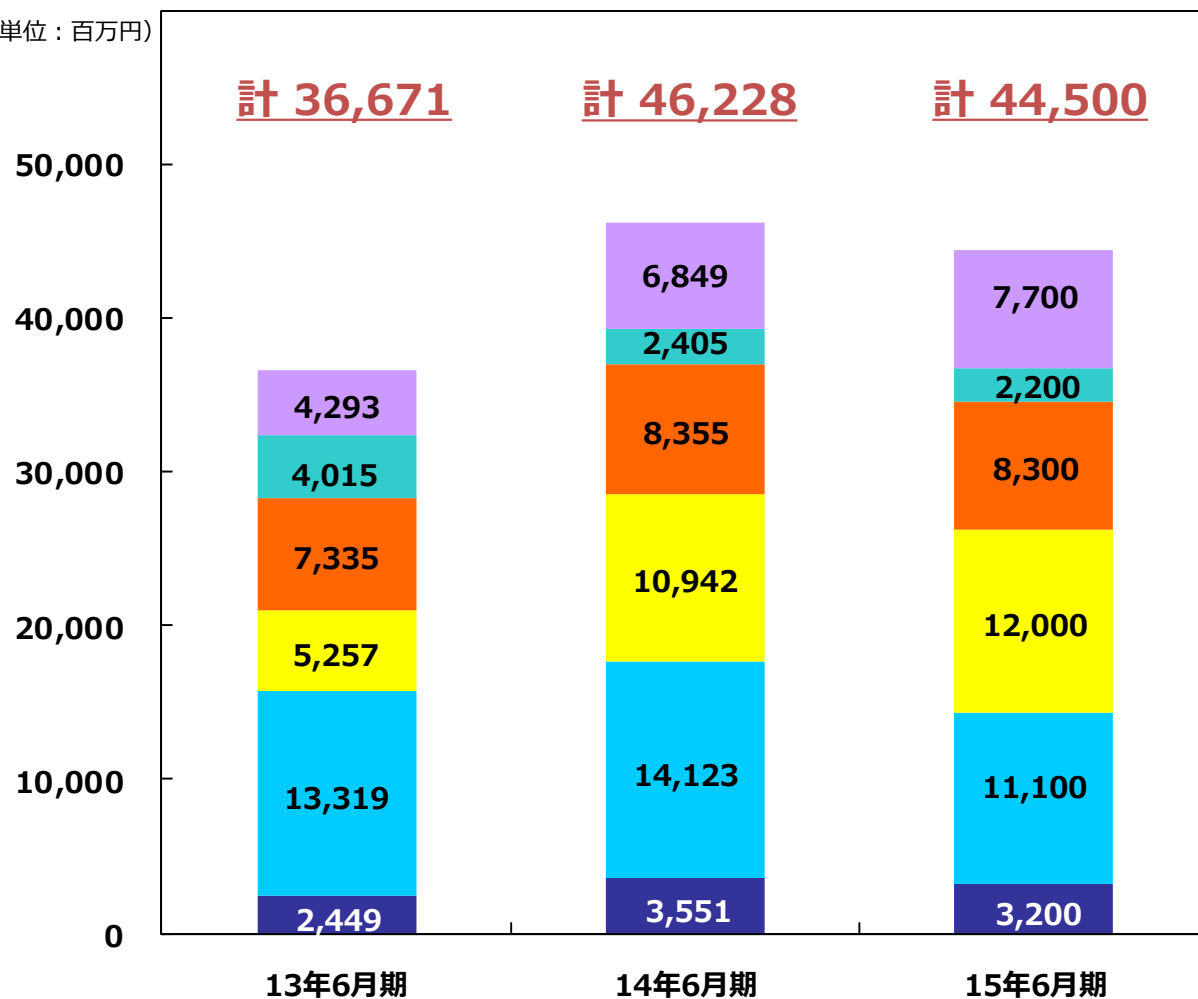
(単位：百万円)

	2014年6月期 金額 (構成比)	2015年6月期 金額 (構成比)	前年同期比較 増減額 (増減率)	主な増減要因
売上高	46,228	44,500	▲1,728 (▲3.7%)	・更新需要の一巡によるPC関連市場の冷え込みや競争の激化が予想される中、前期に躍進した液晶等の基幹事業の足場を固めつつスマートデバイスやTVの新たな周辺事業の育成を急ぐ。
売上総利益	8,249 (17.8%)	8,100 (18.2%)	▲149 (▲1.8%)	・円安にともなう部品価格の上昇や価格競争に対して、原価低減とローコストオペレーションを徹底。引き続き採算性を重視した事業展開により、安定収益を確保。
販売費及び一般管理費	6,022 (13.0%)	6,700 (15.1%)	678 (11.3%)	・新市場の創造や事業基盤の強化を目的に研究開発費や広告宣伝費等を中心に増額。
営業利益	2,226 (4.8%)	1,400 (3.1%)	▲826 (▲37.1%)	
経常利益	2,429 (5.3%)	1,500 (3.4%)	▲929 (▲38.3%)	・営業外の収益/費用については、定常発生額のみを想定。
当期純利益	2,008 (4.3%)	900 (2.0%)	▲1,108 (▲55.2%)	・特別利益/費用は見込まず。税金費用と少数株主利益にて計600を見込む。

- ・為替レートの想定 : 1ドル105円
- ・研究開発費の予想 : 1,080百万円 (前年同期比 +223百万円)
- ・設備投資の予想 : 200百万円 (前年同期比 -36百万円)
- ・減価償却費の予想 : 220百万円 (前年同期比 +16百万円)

2015年6月期 部門別売上高(予想)

(単位：百万円)



	前年同期比較	
	増減額	増減率
その他	851	12.4%
特注製品	▲205	▲8.5%
周辺機器	▲55	▲0.7%
液晶	1,058	9.7%
ストレージ	▲3,023	▲21.4%
メモリ	▲351	▲9.9%

2015年6月期の注力分野


- ・スマートデバイス向け提案
 - ① 音楽CDの新たな楽しみ方
 - ② かんたん見守り
 - ③ 手軽にデータ移行
- ・最新技術「4K」への取り組み
- ・液晶ディスプレイ
- ・ビジネスNAS
- ・Windows Server 2003サポート終了
- ・ICT授業

業界初 音楽CDを
**直接スマホに
取り込める**

パソコン不要 かんたん録音 曲名自動取得



**ケーブルで
つなぐだけ!**



CDレコ for Android
CDRI-S24A
¥8,640
(ioPLAZA価格)



大人気のCDレコに、新機能が追加

新機能 1 スマホで音楽CDが作れる!

新たにCDへの「書き出し」機能が追加! これにより、スマホに取り込んだ曲を組み合わせ、自分だけのオリジナルアルバムを作成することができます。

わたしだけの
オリジナルCDが作れる!

新機能 2 曲名やアーティスト名、ジャケット写真を自動取得

CDをCDレコにセットすると、インターネット上の音楽データベースから「曲名」「アルバム名」「アーティスト名」の他、ジャケット写真も自動で取得します。

アルバム名やジャケット写真の
自動取得に対応!

新機能 3 CD音質そのままの高音質で取り込み

これまでの「AAC」ファイル形式での取り込みだけでなく、CD音源をそのままの高音質で取り込める「FLAC Level5 (ロスレス圧縮)」形式での取り込みも選択可能。音質を追求する方にオススメです。

FLAC対応で
高音質のまま取り込み!

新機能 4 microSDカードへ曲を保存可能

大量のCDをスマホに取り込むと、スマホの容量が不安…。そんな方にも安心のmicroSDカードへの保存が可能になりました

microSDへの保存で
容量不足を解消!

※一般に、会社名、製品名およびサービス名は各社の商標または登録商標です。

iOS・Android両対応

CDレコ
Wi-Fi

新登場!



CDレコ Wi-Fi
CDRI-W24AI
¥10,778
(ioPLAZA価格)

私のCDは、
全部スマホの中。

大好評いただいている「CDレコ」に、新モデルが登場！
従来のUSB接続だけでなく、スマホとWi-Fiで接続することによって、iPhoneやiPadなどのiOS端末や、これまでUSB接続ができなかったAndroid端末にも対応できるようになりました。



パソコン不要!



パソコンは一切使わないので、これまで以上に手軽にお手持ちの音楽CDをスマホへ取り込むことができます。

音楽CDを入れるだけの
簡単取り込み

PCレスで音楽用CD-R/RWへ
書き出せる

ジャケット写真・楽曲情報を
自動取得!

音楽CDそのままの音質で取り込める
ロスレス圧縮

外出先で自宅をチェック!

クウォッチ
Qwatch



スマホや
タブレットで
確認できる!



Qwatchシリーズ
充実のラインアップ



TS-WPTCAM
¥26,400

TS-WLCAM
¥7,400

TS-WLCE
¥8,900

TS-WLC2
¥14,600

TS-PTCAM
¥29,800

いつでも
確認

TV用ネットワークカメラビューワー『Qwatch TV』

QwatchTVを今お使いのテレビにつなげば、テレビでQwatchの映像を確認することができます。一度に最大4台まで表示でき、自宅内はもちろん、遠く離れた場所に設置したQwatchの映像もインターネット経由で同時に確認することが可能です。



テレビ用ネットワークカメラ
ビューワーセット
TS-WLCAM/V
¥8,900



最大4台まで
同時表示が可能

利用例

実家の様子
も見られる!





容量不足のお悩み解決!
使い方から選べる
 アイ・オーのスマホアイテム



Wi-Fiストレージ

スマホからWi-Fi経由でデータを読み書きできる「ポケドラ」。
お気に入りの写真も、友達と簡単にシェアできます。

サイズの大きい
写真や画像を
簡単に交換!



リーダー・ライター

お手元のmicroSDカードがUSBメモリーに早変わり! USB端子に挿すだけで、
写真や音楽といったデータを手軽に保存できます。



※別途 microSDカードが必要です

ポータブルSSD

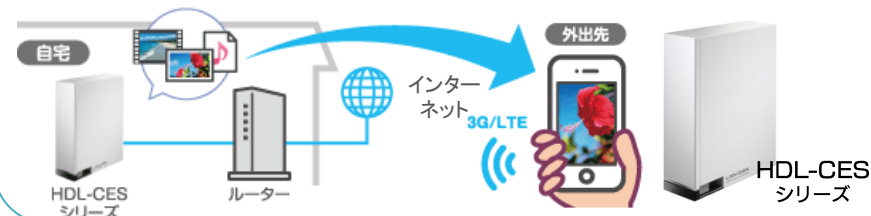
ポータブルSSDは小型で軽く、衝撃にも強い! ケーブル1本でつなぐだけなので、
スマホとの持ち歩きに最適なパートナーです。

ポケットに
入れて
持ち歩ける



NAS

自宅に保存した大事なデータを、外出先から見たい方にオススメ!
専用アプリを使えば、お手元のスマホからいつでもどこでもデータを取り出せます。



最新技術「4K」への取り組み



4K

その場の感動を体感できる 4Kディスプレイ&グラフィックアダプター



4K対応
28型ワイド液晶ディスプレイ
LCD-M4K281XB ¥79,920
(ioPLAZA価格)

一眼レフで撮影した写真を
細部まで確認できる

高精細な4K解像度に対応しているため、一眼レフカメラで撮影した写真を大画面で細かく確認できます。



フルHDの4倍の解像度
3840x2160

PIP、POP機能で
最大4画面分割表示が可能

親画面と子画面を分けて同時に表示できるPIP機能に加え、最大4画面まで同時表示が可能なPOP機能にも対応。

PIP
機能



画面の中に子画面を表示できる

POP
機能



フルHDの画面を最大4画面表示可能

4K対応
USBグラフィックアダプター
USB-4K/DP ¥14,300



かんたんUSB接続で
高精細な4K表示！

世界初*

※2014年6月現在

PCとDisplayPort搭載の4K対応液晶ディスプレイをUSBでつないで、簡単に4K映像を表示。4K解像度を表示するための高性能なPCをご用意することなく、お持ちのPCをそのままご利用いただけます。

USB接続だから
取付け・取外しも
楽々！



USBケーブル

USB-4K/DP

DisplayPortケーブル

液晶ディスプレイ～ダントツNo.1へ お客様に愛される商品を～

愛されて17年 日本国内出荷実績700万台突破
アイオーの液晶ディスプレイは国内シェアNo.1 (※)

1997年の発売以来、皆様に愛されたアイオーの液晶は、国内出荷実績が累計700万台を突破いたしました。
 これからも高品質かつコストパフォーマンスに優れた商品をご提供してまいります。

※「PC用モニタ」メーカー別数量シェア
 全国有力家電量販店の販売実績集計/GfK Japan調べ



ワイド
モデル



保護フィルター
付きモデル



スクエア
モデル



タッチパネル
モデル

目の疲れを軽減するブルーリダクション機能

「ブルーリダクション」とは、眼精疲労の原因とされるブルーライトを、専用メガネやフィルターなしで低減させる機能です。専用のメガネをかけずとも、簡単なタッチ操作で最大約60%の低減を実現します。



最大
約60%
低減!

5段階でブルーライト低減強度を調節可能



安心の3年保証



アイオーの液晶ディスプレイは、「液晶パネル」も「バックライト」もまるごと3年保証！長く使い続けるものだからこそ、しっかりサポートさせていただきます。

もっと便利に使えるオプション

USBグラフィックアダプター

画面を追加
作業効率アップ!



マルチドッキング

USBケーブル1本で
いろんな機器が
スッキリつながる!



ビジネスNAS～クラウド連携で、確度の高いデータ保全を～

災害や障害に備え、重要なデータをいかに安全に管理するかが企業にとって大きな課題となっています。当社では注目を集めるクラウドストレージとの連携を進めるとともにNASの活用法を提案し、お客様の業務停滞を最小限に抑えます。

Cloud Storage × LAN DISK

NASのバックアップはクラウド・ストレージへ

アイオーのNASは様々なクラウドサービス・ソフトウェアに対応

Amazon S3準拠 Amazon Web Service
NTT東日本が提供する フレッツあずけ〜
マイクロソフトが提供する Microsoft Azure
NTTコミュニケーションズが提供する BizホスティングCloud[®] Object Storage
無料から始められるパーソナルクラウドストレージ Dropbox
石川コンピュータ・センター (ICC) が提供する BCPリモートバックアップサービス

Cloud
LAN DISK

クラウド・ストレージと物理バックアップを組み合わせると効果的

インターネット経由で時間がかかっていたクラウドからの復旧はレプリケーション用NASと併用することで解決！状況に応じて復旧元を選ぶことで、業務停滞を回避させます。

2台のNASが同時に故障してしまうような事態が発生しても、クラウドから復元できる

PCからNASにデータを書き込むのとほぼ同時にバックアップ機にも同じデータを書き込みます



Windows Server 2003サポート終了～NAS買替え支援～

サポートが切れたOSや老朽化したサーバーを使い続けることは、企業に甚大な影響を与えるリスクがあります。当社ではファイルサーバーとして必要な機能を備え、かつ様々な導入意向にお応えしうるモデルをご用意し、サーバーの入替えを支援してまいります。

2015年7月15日で

Windows Server 2003のサポートが終了します!

Windows
XP だけで
終わらない!



Windows Server 2003
以前モデルの利用台数

約36万台

出典：IDC Japan 2013年Q2
Quarterly Server Forecastより

Windows
Storage Server
2012 R2
搭載

LAN DISK Zへの 買い替えをご提案します



最新ファイル
サーバー用OS

Windows Storage Server 2012 R2はココが凄い!

CALが不要で
運用コストを削減できる

ファイル転送がスピードアップする
「SMB 3.0」対応

1,000名を超える
大規模なActive Directoryでも運用できる

高い信頼性と豊富な機能

大容量データの
バックアップにも対応

Windows Serverと同じ
ウイルス対策が利用できる

重複データを削除して
保存できる領域を広げられる

<対応モデル>

- ・6ドライブモデル
HDL-Z6WLC2シリーズ
- ・4ドライブモデル
HDL-Z4WMC2シリーズ
- ・2ドライブモデル
HDL-Z2WMC2シリーズ
- ・ラックマウントモデル
HDL-Z4WLCR2シリーズ

ICT授業～大画面でみんなで学ぶ～

学校現場では近年、普通教室におけるICT活用が進んできています。当社では既存設備を利用した“視覚的でわかりやすい授業”を実現する商品をご用意し、各教室へのICT導入をご支援致します。



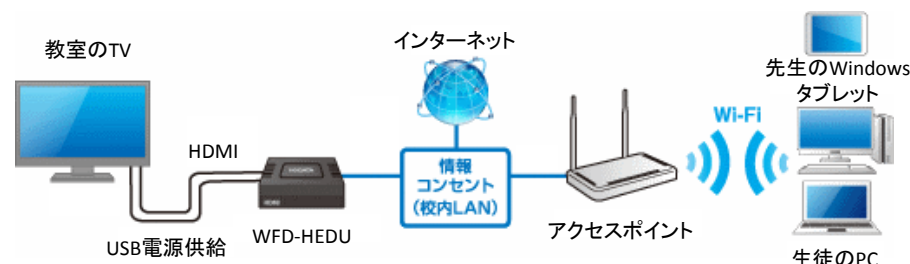
ミラプレ
EDUCATION



無線映像伝送システム
ミラプレEducation
WFD-HEDU

生徒の進捗状況をその場で確認！

導入も簡単！校内LANに接続するだけ



本資料お取扱い上のご注意

1. 本資料は、投資判断の参考となる情報の提供を目的としたもので、投資勧誘を目的としたものではありません。実際に投資を行う際は、本資料の情報に全面的に依拠して投資判断を下すことはお控えいただき、投資に関するご決定は皆様ご自身のご判断で行うようお願いいたします。
2. 本資料中の業績予想ならびに将来予測に関する記述は、当社が資料作成時点で入手可能な情報を基にした予想値であり、これらは経済情勢の変動や予測不可能な不確定要因の影響を受けます。従って、実際の業績は本資料中の予想に関する記述とは大きく異なる可能性があることをご承知おきください。
3. 本資料中の情報によって生じた障害や損害については、当社は一切責任を負うものではありませんのでご了承ください。

進化する明日へ
Continue thinking

I-O DATA