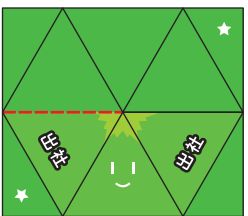
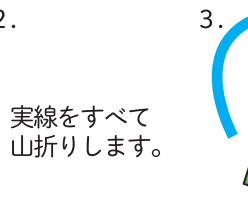
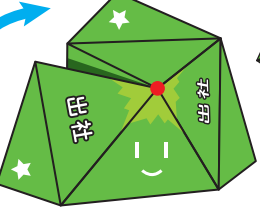
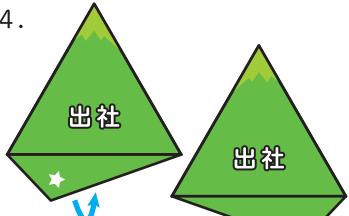
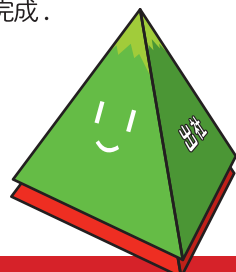
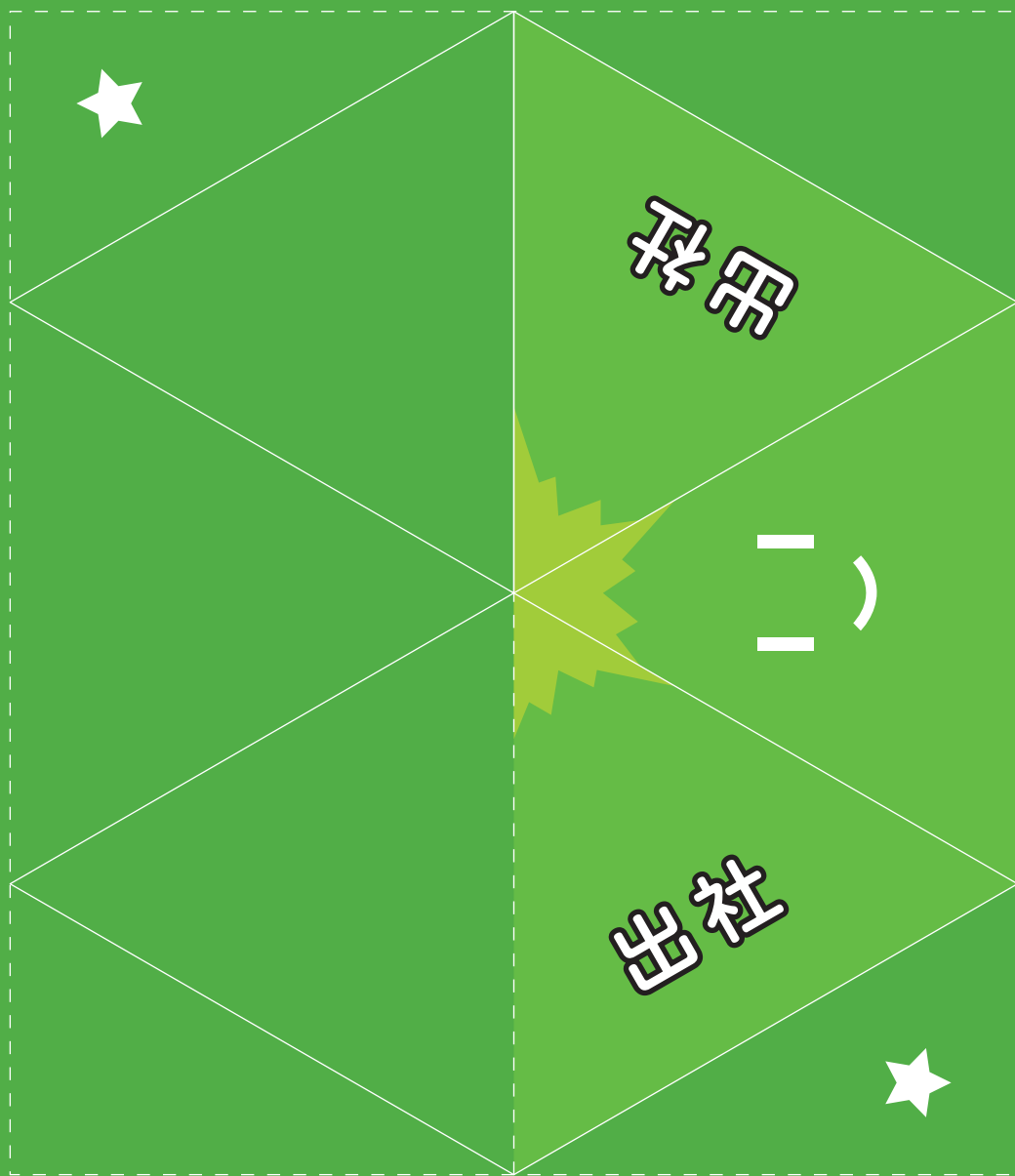


あなたのステータスが見える化

ステータスマウンテン



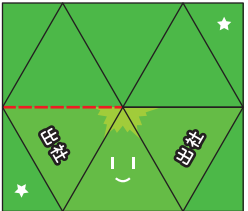
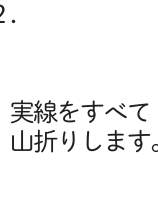
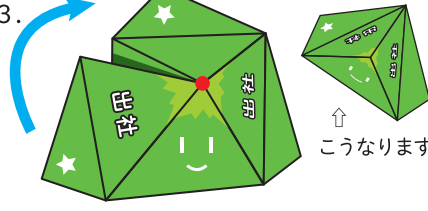
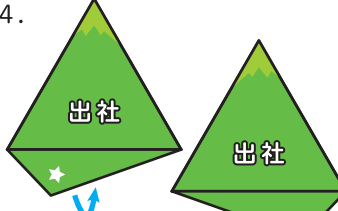
1.  点線に沿って切り取り、切り込みを入れます。
 2.  実線をすべて山折りします。
 3.  ●を中心に☆のマークが重なるようにします。
 4.  重なった2箇所を中に折り込みます。
- 完成.  1/2



あなたのステータスが見える化

ステータスマウンテン



1. 
点線に沿って切り取り、切り込みを入れます。
 2. 
実線をすべて山折りします。
 3. 
●を中心に☆のマークが重なるようにします。
 4. 
重なった2箇所を中に折り込みます。
- 完成.
- 2/2

