I-O DATA

MANU001540

初回設定マニュアル

アプライアンスサーバー
APS2-WS25SI3

ご注意

お買い上げ時のレシート・領収書は大切に保管してください。
ご購入年月日の証明になります。詳しくは本紙裏面【ハードウェア保証規定】をご覧ください。

本製品のライセンスについて

●本製品（DSP 版製品）は、ハードウェアとソフトウェアがセットになったライセンスのため、本製品のハードウェアに別の OS をインストールしたり、添付のインストール DVD を他のハードウェアで利用することはできません。ライセンス移管や譲渡の必要が生じた場合は、お客様にて本製品のライセンスを移管・譲渡してください。

●本製品にアクセスする際は、Windows Server 2025 CAL(Client Access License）という使用権が必要です。CAL に関しては、下記弊社 Web ページをご覧ください。
https://www.iodata.jp/product/nas/option/aps-ws25cal/

添付品を確認する

□ 電源コード(1本)
□ ACアダプター(1個)
※ACアダプターと電源コードをつないで使います。
□ ACプラグ変換アダプター(1個)
□ カテゴリー6A LAN ケーブル(1本)
□ サポートUSBメモリー(1個)
□ Windows Server 2025 Standard インストールDVD(1枚)
□ 初回設定マニュアル(本紙)

詳細ガイド（Web）

バックアップ設定や故障時の対応など、
本紙に記載のない設定について説明しています。

https://www.iodata.jp/lib/manual/aps2-ws25/

動作環境、仕様、各部の名称・機能

詳細ガイド（Web）でご確認ください。

▼各種対応情報など

https://www.iodata.jp/lib/manual/aps2-ws25/#p90_openv

▼各部の名称・機能

https://www.iodata.jp/lib/manual/aps2-ws25/#epname

初期設定の準備

初期設定の前に

●LAN ケーブルによる給電（Power over Ethernet）には対応していません。故障の原因になるため絶対につながないでください。
●排熱のため周囲の物や壁際に密接させず離して設置してください。また、本製品の上に物を乗せないでください。
底面に吸気口があるため、じゅうたんやカーペットなど柔らかい物の上には置かないでください。排熱不良により FAN の異常など不具合の原因になります。

つなぐ

1 添付の LAN ケーブルを使ってルーターやハブにつなぐ

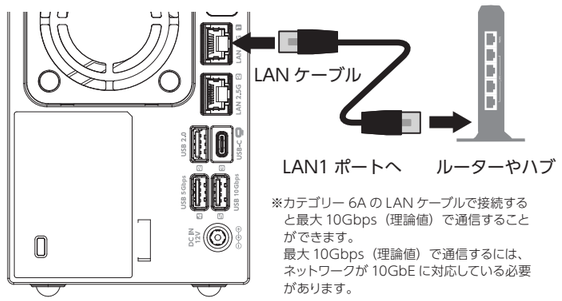

※カテゴリー 6A の LAN ケーブルで接続すると最大 10Gbps（理論値）で通信することができます。
最大 10Gbps（理論値）で通信するには、ネットワークが 10GbE に対応している必要があります。

2 ①HDMI コネクターにディスプレイをつなぐ
②USB ポートにキーボード、マウスをつなぐ

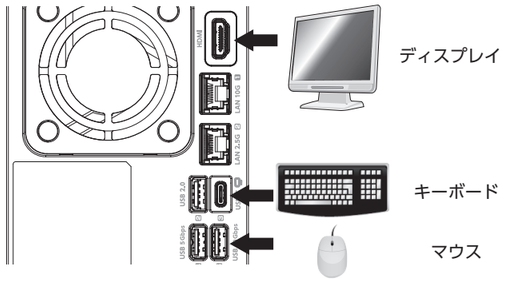

USB Type-Cポートについて

● USB Type-C ケーブルを使用して、ディスプレイへの映像出力ができます。
● USB Type-C ポートによる本製品への PD 給電機能には対応していません。PD 対応の AC アダプターを接続しても本製品は動作しませんので、必ず本製品添付の AC アダプターを使用してください。

3 添付の電源コード（AC アダプター）を本製品とコンセントにつなぐ

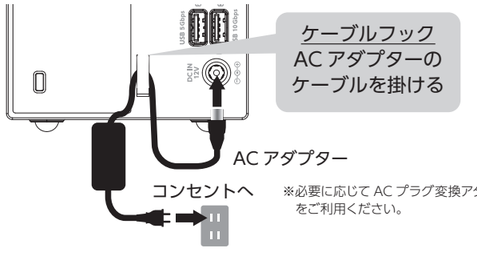

※必要に応じて AC プラグ変換アダプターをご利用ください。

電源を入れる

ご注意

電源を入れる前に、LAN ケーブルが確実に接続されていることを確認してください。
LAN ケーブルを接続する前に本製品の電源を入れると、正しくネットワークに参加できなくなります。

1

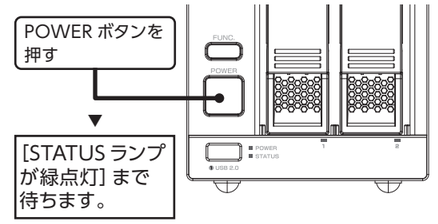

2 以下の画面で、キーボードの［Enter］キーを押す

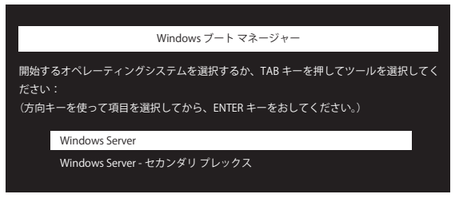

3 ①パスワードに　admin　と入力
②［→］をクリック

※セキュリティのため、パスワードは後ほど必ず変更してください。
（出荷時パスワードは「admin」）

このあと、Web の詳細ガイドをご覧になり、初期設定を完了してください。

ご注意

●各ランプについては、詳細ガイド（Web）でご確認ください。
●外付け HDD がある場合は、本製品の電源を切ってから、外付け HDD の電源を切ってください。
●ファイルコピー中に本製品や外付け HDD の電源を切るとコピーの処理が正常におこなわれません。本製品や外付け HDD のアクセスランプを確認の上、電源を切ってください。
●本製品設定中は本製品の電源を切らないでください。
●本製品起動処理中は本製品の電源を切ることはできません。
●長期間使用しない場合は、電源コードをコンセントから外しておくことをおすすめします。

電源を切る方法

方法 1 ：POWER ボタンを**短押し (1 秒程度)** してください。
方法 2 ：Windows の［スタート］→［電源］をクリックし、［シャットダウン］をクリックして、画面の指示にしたがってシャットダウンします。

⇒ランプが点滅します。電源が切れるとランプが消灯します。

※本製品動作中に電源コードを抜いたり、スイッチ付き AC タップのスイッチを OFF にするなどして電源を切らないでください。故障の原因になったり、データが消失する恐れがあります。
※POWER ボタンを 3 秒以上長押ししないでください。
強制シャットダウンになり、故障やデータ消失の原因となります。

使用上のご注意

●定期的にバックアップしてください
本製品は精密機器です。突然の故障等の理由によってデータが消失する場合があります。万一に備え、本製品内に保存された重要なデータについては、必ず 定期的に「バックアップ」してください。（使い方によってはバックアップできない場合もあります。）本製品または接続製品の保存データの破損・消失などについて、弊社は一切の責任を負いません。なお、何らかの原因で本製品にデータ保存ができなかった場合、いかなる理由であっても弊社は一切その責任を負いかねます。

●バックアップとは
本製品に保存されたデータを守るために、別の記憶媒体（HDD、BD/DVD など）にデータの複製を作成することです。（データを移動させることは「バックアップ」ではありません。同じデータが 2 か所にあることを「バックアップ」と言います。）万一の故障や人為的なミスなど、不測の事態に備えるために、必ずバックアップをしてください。

●最新のファームウェアをご利用ください。
本製品のハードウェア保証適用のために、ファームウェアまたはソフトウェアは常に弊社が提供する最新版にアップデートしてご利用ください。最新版でない場合、保証適用を受けられない場合もあります。

●本製品はローカルネットワーク上でご利用ください
本製品にグローバル IP アドレスを割り当て、直接インターネットに公開すると非常に危険です。ルーターを設置するなどして、インターネットから攻撃を受けないようにするなど、お客様にてセキュリティ確保をお願いいたします。

●AC プラグ変換アダプターの接地接続（アース接続）について
接地接続は必ず、電源プラグを電源につなぐ前に行って下さい。
また、接地接続を外す場合は、必ず電源プラグを電源から切り離してから行って下さい。

●本製品を廃棄や譲渡などされる際のご注意
・HDD/SSD に記録されたデータは、OS 上で削除したり、HDD/SSD をフォーマットするなどの作業をおこなった だけでは、特殊なソフトウェアなどを利用することで、データを復元・再利用できてしまう場合があります。その結果として、情報が漏洩してしまう可能性もありますので、情報漏洩などのトラブルを回避するために、データ 消去のソフトウェアやサービスをご利用いただくことをおすすめします。
※HDD/SSD 上のソフトウェア（OS、アプリケーションソフトなど）を削除することなく HDD/SSD を譲渡すると、ソフトウェアライセンス使用許諾契約に抵触する場合があります。
・NarSuS に登録している場合は、製品登録情報を削除してください。
・本製品を廃棄する際は、地方自治体の条例にしたがってください。

●お手入れについて
本製品についた汚れなどを落とす場合は、本製品の電源を切り、電源コードを抜いてから、柔らかい布で乾拭きしてください。
・汚れがひどい場合は、水で薄めた中性洗剤に布をひたして、よく絞ってから汚れを拭き取り、最後に乾いた布で拭く。
・ベンジン、アルコール、シンナー系の溶剤を含んでいるものは使わない。変質したり、塗装をいためたりすることがあります。
・市販のクリーニングキットは使わない。

この装置は、クラスA機器です。この装置を住宅環境で使用すると電波妨害を引き起こすことがあります。この場合には使用者が適切な対策を講ずるよう要求されることがあります。
VCCI-A

［JIS C 61000-3-2 適合品］
本製品は、高調波電流規格 JIS C 61000-3-2 に適合しています。

［本製品について］
●本製品に搭載されている Windows OS のご利用条件についてはマイクロソフト ソフトウェア ライセンス条項に準じます。
●本製品にお客様にて追加されたアプリケーションの動作については保証対象外となります。
●本製品の動作には、事前にインストールされたアプリケーションおよびソフトウェアが必要となります。お客様がこれらのソフトウェアを削除、変更、または無効化した場合、当社は一切の動作保証を行いません。また、このような行為によって発生した不具合や損害についても、当社は責任を負いません。

［商標について］
●HDMI、HDMI High-Definition Multimedia Interface という語、HDMI のトレードドレスおよび HDMI のロゴは、 HDMI Licensing Administrator, Inc. の商標または登録商標です。
● 記載されている会社名、製品名等は一般に各社の商標または登録商標です。

安全のために

お使いになる方への危害、財産への損害を未然に防ぎ、安全に正しくお使いいただくための注意事項を記載しています。ご使用の際には、必ず記載事項をお守りください。

▼警告および注意表示

⚠危険	この表示の注意事項を守らないと、死亡または重傷を負う危険が生じます。
⚠警告	この表示の注意事項を守らないと、死亡または重傷を負うことがあります。
⚠注意	この表示の注意事項を守らないと、けがをしたり周辺の物品に損害を与えたりすることがあります。

▼絵記号の意味

⃠	禁止
❗	指示を守る

⚠ 危険

⃠ 落雷の恐れがあるときは本製品やケーブル、電源プラグなどに触れない
感電の原因になります。

⚠ 警告

⃠ 本製品を修理・分解・改造しない
火災、感電、破裂、やけど、けがの原因になります。

❗ 本製品や添付品を点検する
ご利用の前に変形や変色、損傷、その他の異常が発生していないことを点検してください。異常のまま使い続けると火災、感電、破裂、やけど、けがなどの原因となります。

❗ 異常が発生した際は使用を中止する
以下のような異常があった場合は、すぐに使用を中止し、本製品の電源を切りACアダプターを抜いてください。そのまま使用し続けると火災、感電、破裂、やけど、けがの原因になります。
・異臭・異常発熱、発煙、発火・変形・変色・内部への異物の侵入(特に金属や液体)・故障(表示の異常など)・ねじやボルトの緩み、脱落、破損

⃠ 本製品、ケーブル類、ポリ袋、小さな部品、付属品などを乳幼児の手の届く場所に置かない
誤って首に巻き付いたり、袋をかぶったり、小さな部品を誤飲することで窒息やけがの原因となります。包装材は開封後すぐに捨ててください。
万が一、飲み込んだと思われる場合は直ちに医師の診察を受けてください。

⃠ 落下させたり重たいものを落とすなどの強い力や衝撃を加えない
強い衝撃や無理な力を加えないでください。火災、感電、破裂、やけど、けがの原因になります。

⃠ 濡れた手で本製品やACアダプターに触れない
火災や感電の原因になります。

⃠ 本製品に対して、または本製品を含む周囲で可燃性ガスや引火性溶剤を使わない
エアダスターや殺虫剤など可燃性ガスを使用したスプレー類を使用しないでください。火災や感電の原因になります。

❗ 本製品の持ち運びやお手入れは、電源を切ってケーブル類を外してからおこなう
特に本製品を持ち運ぶ際は、必ずすべてのケーブルを外したことを確認してください。火災や感電の原因になります。

❗ 長期間使用しない時は電源を切りACアダプターをコンセントから抜く
火災や感電の原因になります。

⃠ 次の場所では使用、設置、保管をしない
本体および添付品を以下に該当するような場所での使用、設置、保管をしないでください。火災、感電、破裂、やけど、けがや製品の故障の原因になります。
・温度、湿度が本製品の仕様を超える場所(直射日光があたる場所、火気に近い場所、暖房器具の近く、炎天下に駐車している車中)・風通しが悪く熱気がこもる場所や通風孔を塞ぐような狭い場所・水場や水槽、花瓶などの近く、加湿器のそばや雨があたるなど水その他液体に濡れやすい場所・ほこりや小さな金属片、砂などが多い場所・湯気や水蒸気、油煙、可燃性ガスなどがあたる場所・塩害や腐食性ガスの発生する場所や酸・アルカリ溶液の近く・急激な温度変化が起きたり結露する場所・振動や衝撃が加わる場所や不安定な場所、平らでない場所・重たいものが上に落下するような場所また重たいものの下になる場所・強い磁気や静電気、電磁波の影響が強い場所・車両や船舶内

⃠ 本製品やACアダプターの放熱を妨げない
以下のようなじゅうぶんな放熱がされない状態での使用は、異常発熱により火災ややけどの原因になります。
・放熱穴や冷却ファンの吸排気口を塞がない・じゅうたんやカーペットなどの毛の長い敷物や発泡スチロールの上に置かない・布やテーブルクロス、布団などをかけない・風通しの悪い場所や製品の周囲に空間が確保できないような狭い場所に置かない・仕様外の置き方(横倒し、上下逆さまなど)や重ねて使用しない・本製品やACアダプターの上に物を置かない

⚠ 警告

❗ コンセント、電源タップは、定格容量内で使用する
定格容量を超えて使用すると、過熱し火災ややけどの原因になります。接続する機器の電力を確認後、使用してください。また、たこ足配線や過度な延長はしないでください。

⃠ 本製品を高所に設置しない
万が一本体もしくは部品が落下した場合、けがの原因になります。

⃠ 屋外で使用しない
本製品は屋外での使用・設置を意図したものではありません。降雨などでの水濡れや紫外線による劣化により、火災、感電、けがの原因とにります。

⃠ 使用中や使用直後に長時間触れない
本体の高温部や電源ケーブル、ACアダプターに長時間触れないでください。やけどや低温やけどの原因になります。

⃠ 付属または指定のACアダプター以外は使用しない
電源仕様の違いにより、感電、火災、やけどの原因になります。

⃠ 付属のACアダプターを他の機器に使用しない
電源仕様の違いにより、感電、火災、やけどの原因になります。

❗ 本製品やACアダプター、ケーブル類を損傷させない
以下のように使うと製品やケーブルを損傷させ、火災、感電、やけどの原因になります。また損傷した電源ケーブルは使用しないでください。・机や棚への挟み込み・重いものを上に乗せる・固いものに押し当てる・ACアダプターや本体を宙吊りにさせる・ケーブル類を強く折り曲げたりねじる・ケーブル類のプラグ部分以外を引っ張る・ケーブル類を接続したまま移動させる・ケーブル類の束ねたままや結束バンドなどで強く締めた状態での使用

❗ ケーブル類はプラグ部分をもってまっすぐに抜き差しをする
ケーブル類を引っ張っての抜き差しや斜め方向の抜き差しは、ケーブルやコネクターが損傷し、火災や感電の原因になります。また抜き差しをする際には機器が動かないよう押さえてください。

❗ 電源プラグや外部端子は定期的に清掃する
たまったほこりや導電性の異物が端子に接触すると火災や感電の原因になります。

⃠ AC100V (50/60Hz)以外のコンセントに電源を接続しない
本製品は日本国外での使用は想定していません。異なる仕様の電源に接続すると火災や感電の原因になります。

❗ 電源プラグは完全に挿し込む
傷んだ電源プラグ、ゆるんだコンセントでは使用せず、電源プラグは完全に差し込んでください。火災、感電、やけどの原因となります。

⃠ 製品内部の電池を取り外さない
火災、感電、やけどの原因になります。

⃠ 本製品を家庭用ごみなど一般ごみとして捨てない
本製品は電池を内蔵しているため、一般ごみとして捨てると火災の原因となります。廃棄の際はお住いの自治体の廃棄ルールに従ってください。

⚠ 注意

⃠ 本製品を踏んだり寄りかかったりしない
破損や転倒によりけがの原因になります。

⃠ 鋭い角や縁、隙間に素手で触れたり指を入れない
けがの原因となります。また可動部への挟み込みにご注意ください。

⃠ 本製品や添付品を振り回さない
ケーブルを持って振り回すなどしないでください。けがの原因になります。

⃠ 本製品を持ち運ぶ際は、ぶつけたり物に挟まない
本製品が破損し、やけどけがの原因になります。以下のような取り扱いをしないでください。・踏みつけたり上に乗る

❗ 取り付け器具は、付属または指定されたものを使用する
指定以外の器具を使用すると、本製品が落下や転倒し、落下物によるけがや物品の損傷の原因になります。また転倒防止・落下防止のためのワイヤーなどを併用してください。

⃠ 使用中や使用直後に長時間触れない
本製品やACアダプターは使用中に高温となる場合があります。長時間触れたままでいると低温やけどのおそれがあります。使用時や移動・取り付けの際はご注意ください。

⃠ 人やものが通行する場所に設置・配線をしない
ケーブルに足を引っかけると、人の転倒や製品の転倒によるけがの原因になります。

ハードウェア保証規定

弊社のハードウェア保証は、ハードウェア保証規定(以下「本保証規定」といいます。)に明示した条件のもと、アフターサービスとして、弊社製品(以下「本製品」といいます。)の無料での修理または交換を行うものです。

1 保証内容

取扱説明書(本製品外箱の記載を含みます。以下同様です。)等にしたがった正常な使用状態で故障した場合、取扱説明書等に記載された保証期間(以下「保証期間」といいます)内においては、無料修理または弊社の判断により同等品へ交換いたします。なお、修理または交換には、ご購入日を証明するレシートや納品書のご提示が必要です。

2 保証対象

保証の対象となるのは本製品の本体ハードウェア部分のみです。ソフトウェア、付属品・添付品・消耗品、または本製品もしくは接続製品内に保存されたデータ等は保証の対象とはなりません。

3 保証対象外

以下の場合は保証の対象とはなりません。
1) ご購入日から取扱説明書等に記載された保証期間を経過した場合
2) 修理依頼の際、ご購入日を証明するレシートや納品書をご提示いただけない場合
3) レシートや納品書の記載が改ざんされている場合
4) 中古品としてご購入された場合や、オークション等の個人間売買で取得された場合
5) 火災、地震、水害、落雷、ガス害、塩害等の天災地変、公害、異常電圧等の外部的事情による故障または損傷の場合
6) お買い上げ後の輸送、移動時の落下・衝撃等、不適切な取り扱いにより生じた故障または損傷の場合
7) 接続不備(ケーブル・カードの向きの違いや斜め挿し等)に起因する故障または損傷、接続している他の機器やプログラム等に起因する故障または損傷の場合
8) 取扱説明書等に記載の使用方法や注意書き等に反するお取扱いを含む、落下、衝撃、加圧、過剰な力等に起因する故障または損傷の場合
9) 合理的使用方法に反するお取扱いやお客様の維持・管理環境(埃、錆、カビ、虫・小動物の侵入、水・液体等の混入、結露、不衛生な状態等)に起因する故障または損傷の場合
10) 弊社以外で改造、調整、部品交換等をされた場合
11) 弊社が寿命に達したと判断した場合
12) 無期限保証の製品で、初回に導入した装置以外で使用された場合
13) 有寿命部品(SSD、コイン電池、冷却ファン、ACアダプター、メインボード、電解コンデンサ等)の自然消耗、磨耗、劣化
14) 使用頻度や経過時間等に関する弊社が定める製品耐久基準を超える使用によって生じた故障または損傷の場合
15) OS、ソフトウェア・アプリケーションの不備、CPU等のハードウェア特性上の問題、コンピューターウイルスによって生じた不具合または故障の場合
16) お客様または第三者がダウンロードしたデータ、プログラム、ソフトウェア等によって生じた不具合の場合
17) 本製品のファームウェア等の修正プログラムおよびその書き換えに起因する不具合または故障の場合
18) その他弊社が保証対象外と判断した場合

4 修理

1) 修理をご依頼される場合は、本製品と、購入日を証明するレシートや納品書を弊社へご提示ください。本製品を送付される場合、発送時の費用はお客様のご負担、弊社からの返送時の費用は弊社負担とさせていただきます。
2) 発送の際は輸送時の損傷を防ぐため、ご購入時の箱・梱包材をご使用いただき、輸送に関する保証および輸送状況が確認できる業者のご利用をお願いいたします。弊社は、輸送中の事故に関しては責任を負いかねます。
3) 本製品がハードディスク・メモリーカード等のデータを保存する機能を有する製品である場合や本製品の内部に設定情報をもつ場合、修理の際に本製品内部のデータはすべて消去されます。弊社ではデータの内容につきましては一切の保証をいたしかねますので、重要なデータにつきましては必ず定期的にバックアップを行い、別の記憶媒体にデータを複製してください。
4) 弊社が修理に代えて交換を選択した場合、交換品や交換部品は弊社にて適宜処分し、お客様へ返却いたしません。

5 免責

1) 本製品の故障もしくは使用によって生じた本製品または接続製品内に保存されたデータの毀損・消失等、本製品や接続製品内へのデータの保存の失敗について、弊社は一切の責任を負いません。重要なデータについては、必ず、定期的にバックアップを取る等の措置を講じてください。
2) 弊社に故意または重過失のある場合を除き、本製品に関する弊社の損害賠償責任(本製品の故障または使用によって損害が生じた場合を含みますが、これらに限られません。)は、理由のいかんを問わず直接かつ通常の損害に限定され、派生的、付随的、間接的、精神的損害は含まれないものとし、かつその賠償額は製品の価格相当額を限度とします。
3) 弊社が契約不適合責任を負う場合であっても、弊社の責任範囲は、ご購入日から取扱説明書等に記載された保証期間を経過するまでの期間における本製品の修理、または契約上本来備えるべき仕様、規格、品質に適合した製品または同等品への交換に限り、損害賠償責任は負いません。
4) 本製品の使用に起因または関連し、お客様が第三者に損害を与えたものとして、弊社に対して当該第三者から何らかの請求がなされ、または訴訟が提起された場合、お客様は自らの費用と責任において当該請求または訴訟を解決するものとし、弊社は一切の責任を負いません。
5) 弊社に故意または重過失のある場合を除き、本製品に含まれるソフトウェアの不備や脆弱性、本製品のファームウェア等の修正プログラムおよびその書き換えに起因して生じた損害について、弊社は一切の責任を負いません。

6 保証有効範囲

弊社は、日本国内のみにおいて本保証規定に従った保証を行います。本製品の海外でのご使用につきましては、弊社はいかなる保証もいたしません。
Our company provides the service under this warranty only in Japan.

よりよい商品作りのためアンケートにご協力願います。

アフターサービス

弊社では、弊社製品をご購入いただきましたお客様につきまして、製品の修理サービス、電話やメール等によるユーザーサポート、アップデートソフトウェアや製品に関する情報等をご提供しております。

重要

●アフターサービスは、対象となる製品の生産終了後5年を目途に終了します。なお、OS搭載製品において搭載OSのサポートが終了した場合など、状況によっては製品の生産終了後5年を経過する前に終了する場合があります。

●アフターサービスは、株式会社アイ・オー・データ機器のサポートポリシー(https://www.iodata.jp/support/support_p/)に基づき提供します。

●個人情報は、株式会社アイ・オー・データ機器のプライバシーポリシー(https://www.iodata.jp/privacy.htm)に基づき、適切な管理と運用をおこないます。

お問い合わせ総合窓口/修理窓口

https://www.iodata.jp/support/after/tel/ld.htm

保証期間3年間

※SSD搭載モデルのSSDが保証総書き込み容量に達した場合は、SSDは保証対象外となります。

電話でのお問い合わせ

050-3116-3025

受付 9:00～17:00 月～金曜日(祝祭日・年末年始・夏期休業期間をのぞく)

※お問い合わせいただく際は、商品の型番をご用意ください。

修理の流れ

①	②	③	④	⑤	⑥
修理申込(申込番号発行)	修理センターに送付	検査	有償時のみ見積連絡	修理	修理品返送

①Webで修理申込

【重要】修理申込をおこなうと、申込番号が発行されます。

https://www.iodata.jp/support/after/repair/

※Webページから修理申込がおこなえない場合は、申込番号の代わりに[名前・住所・TEL(FAX)・E-Mail・症状]を書いたメモを商品に同梱してお送りください。

②修理センターに送付

□ 商品一式
□ 申込番号を書いたメモ(Web申込時に発行された番号)
□ レシートや納品書など、購入日を示すもの

〒920-8513 石川県金沢市桜田町2丁目84番地
(株)アイ・オー・データ機器 修理センター宛
TEL 076-260-3617

※紛失をさけるため宅配便でお送りください。
※送料は、発送時はお客様ご負担、返送時は弊社負担です。
※厳重に梱包してください。弊社到着までに破損すると有料修理となる場合があります。
※液晶ディスプレイ製品の場合、パネル部分を持つとパネル内部が破損します。取扱いには、充分注意してください。
※修理の進捗状況は上記Webページでご確認いただけます。(申込番号で検索)

ご注意]
1) 本製品及び本書は株式会社アイ・オー・データ機器の著作物です。したがって、別段の定めの無い限り、本製品及び本書の一部または全部を無断で複製、複写、転載、改変することは法律で禁じられています。
2) 本製品は、医療機器、原子力設備や機器、航空宇宙機器、輸送設備や機器、兵器システムなどの人命に関る設備や機器、及び海底中継器、宇宙衛星などの高度な信頼性を必要とする設備や機器としての使用またはこれらに組み込んでの使用は意図されておりません。これら、設備や機器、制御システムなどに本製品を使用され、本製品の故障により、人身事故、火災事故、社会的な損害などが生じても、弊社ではいかなる責任も負いかねます。設備や機器、制御システムなどにおいて、冗長設計、火災延焼対策設計、誤動作防止設計など、安全設計に万全を期されるようご注意願います。
3) 本製品は日本国内仕様です。本製品を日本国外で使用された場合、弊社は一切の責任を負いかねます。また、弊社は本製品に関し、日本国外への技術サポート、及びアフターサービス等を行っておりませんので、予めご了承ください。(This product is for use only in Japan. We bear no responsibility for any damages or losses arising from use of, or inability to use, this product outside Japan and provide no technical support or after-service for this product outside Japan.)
4) 本製品を運用した結果の他への影響については、上記にかかわらず責任は負いかねますのでご了承ください。