I-O DATA

MANU000366

取 扱 説 明 書

ディスプレイキャリブレーションセンサー
Photo Crysta Pro(DA-PH/CCS1)

もくじ

表面 ・使用目的
・専用アプリをインストールする
・使い始める
・TIPS

裏面 ・各部の名称
・安全のために
・使用上の注意
・ハードウェア保証規定
・アフターサービス

保証書は添付しておりません
修理の際には、購入日の証明（レシート・納品書など）が必要です。
大切に保存してください。

使用目的

本製品を使うと、ご使用の環境においてディスプレイに表示される色が正確になるよう調整できます。

※本製品はプリンター、スキャナー、プロジェクターのキャリブレーションに対応していません。
各機器での正しい色の出力に関しては、各機器のメーカーにお問い合わせください。

専用アプリをインストールする

弊社 Web ページより専用アプリ「i1Profiler for Photo Crysta」をダウンロードし、パソコンにインストールしてください。

https://www.iodata.jp/p/232400

使い始める

専用アプリ「i1Profiler for Photo Crysta」を起動し、本製品をパソコンに認識させます。

1 「i1Profiler for Photo Crysta」を起動する

2 本製品をパソコンにつなぐ

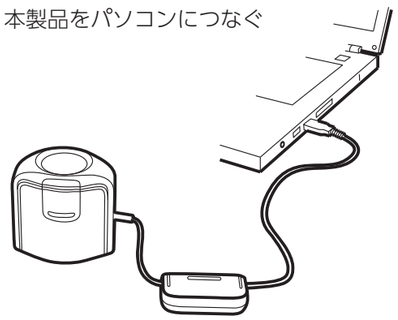

3 ディスプレイアイコン上に［✓］が付いていることを確認する



これで本製品は認識されました。
本製品をお使いください。

使い方の Q&A
サポートページをご覧ください。
https://www.iodata.jp/p/232400

TIPS

「i1Profiler for Photo Crysta」を使う中で本製品を配置する案内が表示されます。
その際の操作についてご案内します。

ディスプレイを測定する場合

1 環境光拡散アームを持ち上げる

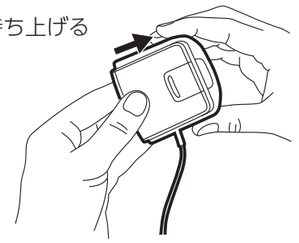

2 環境光拡散アームを回転させ、カチッとはめる
※ 測定口レンズが露出します。

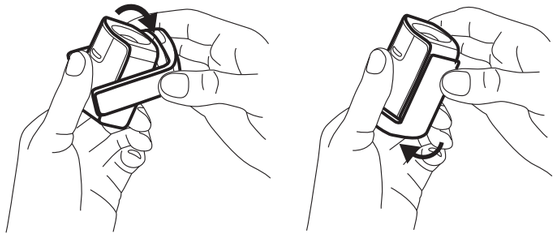

3 測定口レンズをセットする
① 測定口レンズをディスプレイ中央にセットする
② バランスウェイト（おもり）をディスプレイの裏側に設置する

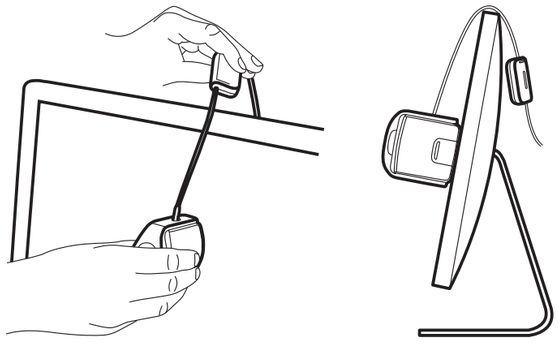

バランスウェイトの位置調整方法
バランスウェイトのボタンを押しながら、バランスウェイトの位置を調整してください。

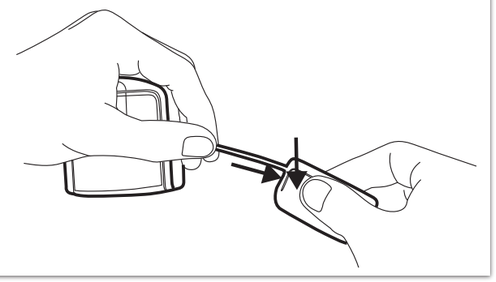

環境光を測定する場合

通常の状態で使います。
ここでは、ディスプレイを測定した状態になっているものとしてご説明します（初期状態への戻し方）。

1 環境光拡散アームを回転させ、測定口レンズ上で押し下げる ※ 測定口レンズが環境光拡散で覆われます。

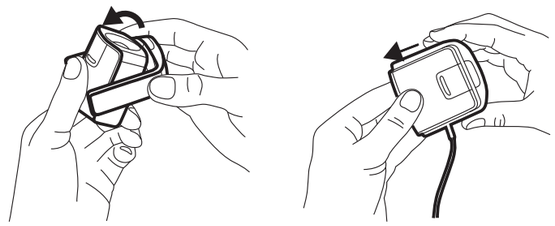

2 ディスプレイ横に設置する

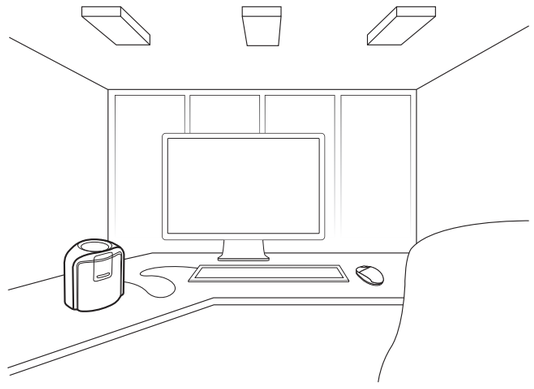

各部の名称

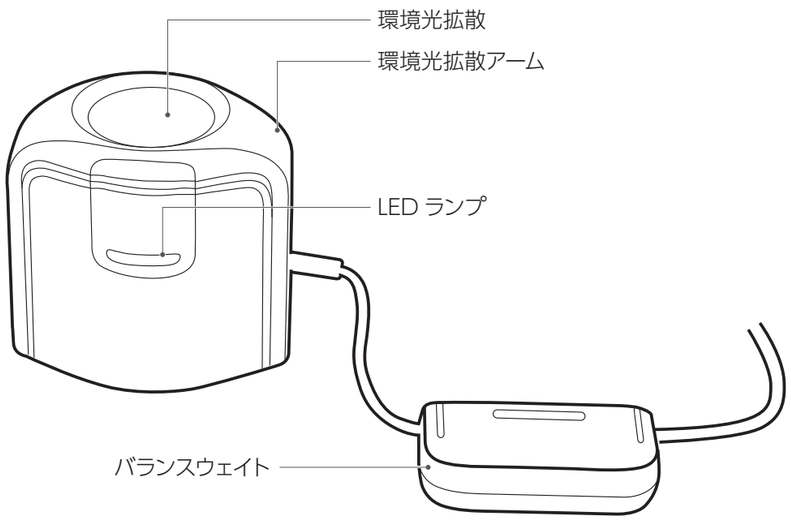

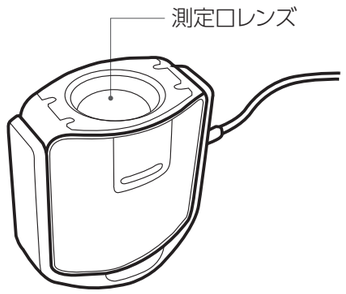

環境光拡散アームを動かした図

安全のために

お使いになる方への危害、財産への損害を未然に防ぎ、安全に正しくお使いいただくための注意事項を記載しています。ご使用の際には、必ず記載事項をお守りください。

▼ 警告表示

⚠ 警告	この表示の注意事項を守らないと、死亡または重傷を負うことがあります。

▼ 絵記号の意味

- 禁止
- 指示を守る

⚠ 警告

本製品を修理・分解・改造しない
発火や感電、破裂、やけど、動作不良の原因になります。

雷が鳴り出したら、本製品には触れない
感電の原因になります。

本製品をぬらしたり、水気の多い場所で使わない
水や洗剤などが本製品にかかると、隙間から浸み込み、発火・感電の原因になります。
- お風呂場、雨天、降雪中、海岸、水辺で使う際は、特に注意する
- 水の入ったもの（コップ、花びんなど）を上に置かない
- 万一、本製品がぬれてしまった場合は、絶対に使わない

熱器具のそばに配線しない
発火や感電、やけどの原因になります。

本製品の周辺に放熱を妨げるような物を置かない
発火の原因になります。

煙が出たり、変な臭いや音がしたら、すぐに使うのを止めてパソコンから抜く
そのまま使うと発火・感電の原因になります。

じゅうたん、スポンジ、ダンボール、発泡スチロールなど、保温・保湿性の高いものの近くで使わない
発火の原因になります。

使用上の注意

■お手入れ方法

本製品についた汚れなどを落とす場合は、パソコンから抜いた後、ブロアーブラシを使ってください。必要に応じて、糸くずの出ない柔らかいきれいな布で軽く拭いてください。
- 水、洗剤、ベンジン、シンナー、アルコール、消毒薬、化学ぞうきん、クリーナー / クリーニングペーパーなどは使わないでください。
  変質やひび割れなどの原因になります。
- レンズ部に水滴などがついた場合はすぐに乾いた糸くずの出ない柔らかいきれいな布で拭き取ってください。
  また、水分が内部へ入ると故障の原因になります。

■その他

- 直射日光が当たる場所で使用・保管しないでください。変形や変色の原因になります。
- お使いにならないときは、ほこりが入らないよう環境光拡散アームを元の位置に戻してください。
- 測定口レンズを触らないでください。
- センサー部のケーブルを過度に引っ張らないでください。
- 廃棄する場合は、自治体の条例に従ってください。

【VCCI 規格について】

この装置は、クラスB機器です。この装置は、住宅環境で使用することを目的としていますが、この装置がラジオやテレビジョン受信機に近接して使用されると、受信障害を引き起こすことがあります。取扱説明書に従って正しい取り扱いをして下さい。
VCCI-B

【ご注意】

1) 本製品及び本書は株式会社アイ・オー・データ機器の著作物です。したがって、本製品及び本書の一部または全部を無断で複製、複写、転載、改変することは法律で禁じられています。
2) 本製品は、医療機器、原子力設備や機器、航空宇宙機器、輸送設備や機器、兵器システムなどの人命に関る設備や機器、及び海底中継器、宇宙衛星などの高度な信頼性を必要とする設備や機器としての使用またはこれらに組み込んでの使用は意図されておりません。これら、設備や機器、制御システムなどに本製品を使用され、本製品の故障により、人身事故、火災事故、社会的な損害などが生じても、弊社ではいかなる責任も負いかねます。設備や機器、制御システムなどにおいて、冗長設計、火災延焼対策設計、誤動作防止設計など、安全設計に万全を期されるようご注意願います。
3) 本製品は日本国内仕様です。本製品を日本国外で使用された場合、弊社は一切の責任を負いかねます。また、弊社は本製品に関し、日本国外への技術サポート、及びアフターサービス等を行っておりませんので、予めご了承ください。(This product is for use only in Japan. We bear no responsibility for any damages or losses arising from use of, or inability to use, this product outside Japan and provide no technical support or after-service for this product outside Japan.)
4) 本製品を運用した結果の他への影響については、上記にかかわらず責任は負いかねますのでご了承ください。

【商標について】

●記載されている会社名、製品名等は一般に各社の商標または登録商標です。

【商品アンケートはこちら】

お気づきの点がございましたらアンケートにご協力願います。

ハードウェア保証規定

弊社のハードウェア保証は、ハードウェア保証規定（以下「本保証規定」といいます。）に明示した条件のもとにおいて、アフターサービスとして、弊社製品（以下「本製品」といいます。）の無料での修理または交換をお約束するものです。

1 保証内容

取扱説明書（本製品外箱の記載を含みます。以下同様です。）等にしたがった正常な使用状態で故障した場合、お買い上げ日が記載されたレシートや納品書をご提示いただく事により、お買い上げ時より 1 年間無料修理または弊社の判断により同等品へ交換いたします。

2 保証対象

保証の対象となるのは本製品の本体部分のみとなります。ソフトウェア、付属品・消耗品、または本製品もしくは接続製品内に保存されたデータ等は保証の対象とはなりません。

3 保証対象外

以下の場合は保証の対象とはなりません。

1) 販売店等でのご購入日から保証期間が経過した場合
2) 中古品でご購入された場合
3) 火災、地震、水害、落雷、ガス害、塩害およびその他の天災地変、公害または異常電圧等の外部的事情による故障もしくは損傷の場合
4) お買い上げ後の輸送、移動時の落下・衝撃等お取扱いが不適当なため生じた故障もしくは損傷の場合
5) 接続時の不備に起因する故障もしくは損傷、または接続している他の機器やプログラム等に起因する故障もしくは損傷の場合
6) 取扱説明書等に記載の使用方法または注意書き等に反するお取扱いに起因する故障もしくは損傷の場合
7) 合理的使用方法に反するお取扱いまたはお客様の維持･管理環境に起因する故障もしくは損傷の場合
8) 弊社以外で改造、調整、部品交換等をされた場合
9) 弊社が寿命に達したと判断した場合
10) 保証期間が無期限の製品において、初回に導入した装置以外で使用された場合
11) その他弊社が本保証内容の対象外と判断した場合

4 修理

1) 修理を弊社へご依頼される場合は、本製品と本製品のお買い上げ日が記載されたレシートや納品書等を弊社へお持ち込みください。本製品を送付される場合、発送時の費用はお客様のご負担、弊社からの返送時の費用は弊社負担とさせていただきます。
2) 発送の際は輸送時の損傷を防ぐため、ご購入時の箱・梱包材をご使用いただき、輸送に関する保証および輸送状況が確認できる業者のご利用をお願いいたします。弊社は、輸送中の事故に関しては責任を負いかねます。
3) 本製品がハードディスク・メモリーカード等のデータを保存する機能を有する製品である場合や本製品の内部に設定情報をもつ場合、修理の際に本製品内部のデータはすべて消去されます。弊社ではデータの内容につきましては一切の保証をいたしかねますので、重要なデータにつきましては必ず定期的にバックアップとして別の記憶媒体にデータを複製してください。
4) 弊社が修理に代えて交換を選択した場合における本製品、もしくは修理の際に交換された本製品の部品は弊社にて適宜処分いたしますので、お客様へはお返しいたしません。

5 免責

1) 本製品の故障もしくは使用によって生じた本製品または接続製品内に保存されたデータの毀損・消失等について、弊社は一切の責任を負いません。重要なデータについては、必ず、定期的にバックアップを取る等の措置を講じてください。
2) 弊社に故意または重過失のある場合を除き、本製品に関する弊社の損害賠償責任は理由のいかんを問わず製品の価格相当額を限度といたします。
3) 本製品に隠れた瑕疵があった場合は、この約款の規定に関わらず、弊社は無償にて当該瑕疵を修理し、または瑕疵のない製品または同等品に交換いたしますが、当該瑕疵に基づく損害賠償責任を負いません。

6 保証有効範囲

弊社は、日本国内のみにおいて本保証規定に従った保証を行います。本製品の海外でのご使用につきましては、弊社はいかなる保証も致しません。
Our company provides the service under this warranty only in Japan.

アフターサービス

重要

- 本製品の修理対応、電話やメール等によるサポート対応、ソフトウェアのアップデート対応、本製品がサーバー等のサービスを利用する場合、そのサービスについては、弊社が本製品の生産を完了してから5年間を目途に終了とさせていただきます。ただし状況により、5年以前に各対応を終了する場合があります。
- 個人情報は、株式会社アイ・オー・データ機器のプライバシーポリシー（https://www.iodata.jp/privacy.htm）に基づき、適切な管理と運用をおこないます。

お問い合わせ方法

1 弊社サポートページをご確認ください

https://www.iodata.jp/p/232400

2 それでも解決できない場合は、サポートセンターへ

・電話　050-3116-3019
受付時間 9:00～17:00 月～日曜日
（年末年始・夏期休業期間をのぞく）

・メール　https://contact.iodata.jp/sp/inquiry/display

修理を依頼する方法　保証期間 1 年間

以下を梱包し、修理センターへお送りください

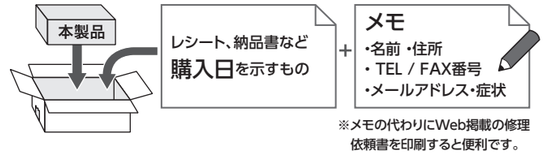

※メモの代わりにWeb掲載の修理依頼書を印刷すると便利です。

〒920-8513　石川県金沢市桜田町2丁目84番地
株式会社　アイ・オー・データ機器　修理センター 宛

※厳重に梱包してください。
　弊社到着までに破損した場合、有料修理となる場合があります。
※紛失をさけるため宅配便でお送りください。
※送料は、発送時はお客様ご負担、返送時は弊社負担です。

【液晶ディスプレイ】パネル部分を持つと、パネル内部が破損します。取扱いには、充分注意してください。
【データ】内部にデータがある場合、厳密な検査のため、内部データは消去されます。何卒、ご了承ください。バックアップ可能な場合は、お送りいただく前にバックアップしてください。弊社修理センターではデータの修復はおこなっておりません。
【見積無料】有料修理となる場合は、先に見積をご連絡します。金額のご了承をいただいてから、修理いたします。
【シール】お客様が貼られたシールなどは、修理時に失われる場合があります。
【保証内容】ハードウェア保証規定をご確認ください。
【控え】製品名とシリアル番号（S/N）はお手元に控えておいてください。
【修理について詳しくは】以下のURLをご覧ください（修理依頼書はここから印刷できます）。

▶ https://www.iodata.jp/support/after/