I·O DATA

M-MANU201330-01

DVD-EC01シリーズ

取　扱　説　明　書

安全のために

お使いになる方への危害、財産への損害を未然に防ぎ、安全に正しくお使いいただくための注意事項を記載しています。ご使用の際には、必ず記載事項をお守りください。

▼ 警告および注意表示

⚠ 警告	この表示の注意事項を守らないと、死亡または重傷を負うことがあります。
⚠ 注意	この表示の注意事項を守らないと、けがをしたり周辺の物品に損害を与えたりすることがあります。

▼ 絵記号の意味

⃠	禁止
❗	指示を守る

⚠ 警告

本製品を修理・分解・改造しない
火災や感電、やけど、故障の原因になります。

本製品をぬらしたり、水気の多い場所で使わない
水や洗剤などが本製品にかかると、隙間から浸み込み、火災・感電の原因になります。
・お風呂場、雨天、降雪中、海岸、水辺でのご使用は、特にご注意ください。
・水の入ったもの（コップ、花びんなど）を上に置かないでください。
・掃除は必ず乾いた布でおこなってください。
・万一、本製品がぬれてしまった場合は、絶対に使用しないでください。

内部をのぞき込まない
内部のレーザー光線を直視すると視覚障害を起こす恐れがあります。

⚠ 注意

本製品を踏まない
破損し、けがの原因になります。特に、小さなお子様にはご注意ください。

ソフトウェアについて

本製品にはデータ書き込み、再生に関するソフトウェアを一切添付いたしておりません。
仕様欄に記載の情報を元に、対応したソフトウェアをご用意ください。
なお、弊社では、姉妹機で採用しておりますソースネクスト社の「B' s Recorder 12」において動作を確認いたしております。個別のソフトウェアの対応に関するお問い合わせ、個別のソフトウェアご利用の際の動作不具合などについてのお問い合わせは、お受けいたしかねます。

各部の名前と機能

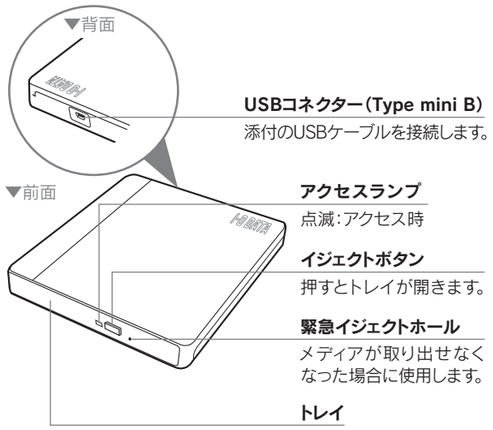

USBコネクター（Type mini B）
添付のUSBケーブルを接続します。

アクセスランプ
点滅：アクセス時

イジェクトボタン
押すとトレイが開きます。

緊急イジェクトホール
メディアが取り出せなくなった場合に使用します。

トレイ

ご注意　本製品にメディアを入れたまま移動したり傾けたりしないでください
メディアに傷がついたり、故障の原因となります。



ご注意　図の矢印の場所を強く押さないでください
トレイが閉まらなくなります。また、変形して故障の原因となります。



この装置は、クラスA情報技術装置です。この装置を家庭環境で使用すると電波妨害を引き起こすことがあります。この場合には使用者が適切な対策を講ずるよう要求されることがあります。

VCCI-A

使用上のご注意

●本製品はパソコンの省電力機能には対応しておりません。

●アクセスランプ点灯／点滅中に電源を切ったり、パソコンをリセットしないでください。
データが消失したり、故障の原因になります。

●一部のウイルス対策ソフトがインストールされていると、動作が不安定になる場合があります。

●メディアに保存した重要なデータについては、必ず定期的に「バックアップ」をおこなってください。
保存データの毀損・消失などについて、弊社は一切の責任を負いません。

●レンズには触れないでください。
音とびやデータの書き込み・読み込み時の不具合の原因になります。

●本体内部に液体、金属、たばこの煙などの異物を入れないでください。

●メディアの取り扱いについて、以下をお守りください。
・メディアを直接持つときは光沢のある場所に触らず、両端をはさむようにして持つか、中央の穴と端をはさんでください。
・メディアに紙やシールなどを貼らないでください。
・ひびの入ったメディアや反ってしまったメディアは絶対に使用しないでください。また、割れたメディアをテープ類や接着剤で貼りあわせて使用しないでください。高速回転しますので、欠陥のあるメディアは危険です。
・メディアに異物（CD-Rメディアの仕切りなど）が付いていないことを十分ご確認の上、ドライブに挿入してください。

●本体についた汚れなどを落とす場合は、柔らかい布で乾拭きしてください。
・洗剤で汚れを落とす場合は、必ず中性洗剤を水で薄めてご使用ください。
・ベンジン、アルコール、シンナー系の溶剤を含んでいるものは使用しないでください。
・市販のクリーニングキットを使用して、本製品のクリーニング作業をおこなわないでください。
故障の原因になります。

つなぐ

※ 本製品はOSに標準で搭載されているドライバーを使用するため、ドライバーをインストールする必要はありません。

1 添付のUSBケーブルで本製品とパソコンをつなぐ

※ ケーブルを抜くときは、ケーブル部分を引っ張らないで、コネクターを持って抜いてください。

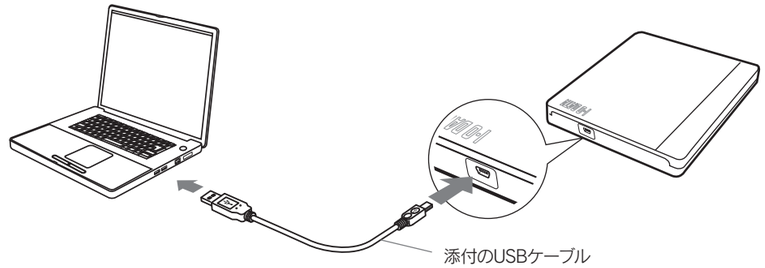

2 パソコンを起動して、本製品のドライブアイコンの追加を確認する

▼ Windowsの場合

① ［コンピューター］（［マイコンピュータ］）を開く

↓画面例：Windows 7
（メディア未挿入、Eドライブとして認識している場合）

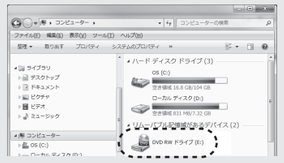

② 本製品のドライブアイコンの追加を確認する

※ ユーザーアカウント制御画面が表示された場合は、「はい」（続行）ボタンをクリックしてください。
※ ドライブ文字（番号）は環境によって異なります。
※ ドライブ名称は挿入されているメディアにより異なります。
（例：Windows XPで空のDVD-Rメディアを挿入すると「CD-ROM」と表示されます。）

▼ Mac OSの場合

① 本製品にメディアをセット
② デスクトップ上にアイコンが表示されたことを確認する



Q&A　アイコンがデスクトップに表示されない場合

以下の手順でFinderの環境設定を確認してください。
1.［Finder］→［環境設定…］の順にクリック
2.［一般］タブ→［CD、DVD、およびiPod］にチェック

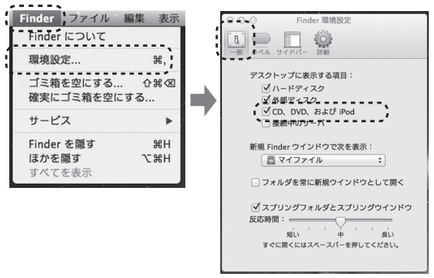

※ 本製品にメディアが挿入していない場合は、上記の設定をおこなってもアイコンは表示されません。

アイコンが追加されていれば、本製品をご使用いただけます。

Q&A　ACアダプターが必要な場合

以下の場合は別売の弊社製ACアダプター（USB-ACADP5）を接続して、ご使用ください。
● バスパワーで動作しない、または動作不安定な場合
● 他のUSB機器と併用して使用する場合

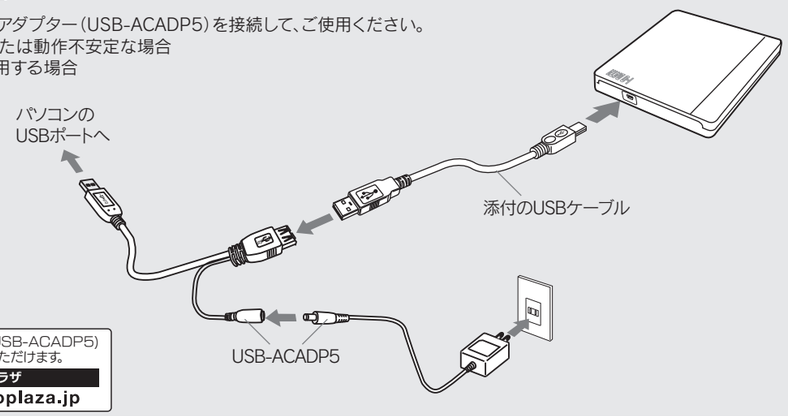

別売のACアダプター(USB-ACADP5)はこちらでお買い求めいただけます。
アイオープラザ
ioPLAZA http://www.ioplaza.jp

取り外し方

▼ Windowsの場合

1 本製品からメディアを取り出す

2 取り外し手順をおこなう

Windows 8.1/8/7の場合
USBケーブルをパソコンから取り外す

Windows Vista/XPの場合
① 取り外しアイコンをクリック
② 本製品の表示をクリック
③ USBケーブルをパソコンから取り外す

▼ Mac OSの場合

1 本製品のアイコンをゴミ箱に捨てる



※ Mac OS では本製品前面のイジェクトボタンは無効になっています。

2 本製品からメディアを取り出す

3 USBケーブルをパソコンから取り外す

困ったときには

Q DVDビデオが再生できないのですが？

本製品にはDVD再生ソフトを添付しておりません。
別途再生ソフトウェアをお買い求めください。

Q DVDレコーダーで記録した地デジ放送を再生したいのですがCPRMには対応していますか？

本製品にはDVD再生ソフトを添付しておりません。
ドライブ単体としてCPRMには対応しておりますが再生にはCPRMに対応した再生ソフトをご用意ください。
また、再生にはパソコン側の著作権保護機能について対応が必要な場合があります。事前に環境を十分にご確認の上、お買い求めください。

Q パソコンに接続してもアイコンが追加されていない場合（Windows）

●[表示]メニューの[最新の情報に更新]をクリックしてください。
●ケーブルの接続が正しくおこなわれていることをご確認ください。(パソコンの電源を切り、再度ケーブルを抜き差ししてください。)また、別のUSBポートに挿し直してください。

Q 「取り外しができない」という内容のメッセージが表示された場合

使用しているソフトウェアをすべて終了してから、取り外しをおこなってください。
それでも同じメッセージが表示された場合、パソコンの電源を切ってから本製品を取り外してください。

Q 「新しいハードウェア」画面が表示されたまま消えない場合

[キャンセル]ボタンをクリックし、ケーブルをパソコンから取り外します。パソコンを再起動して、取り外したケーブルをパソコンにつなぎます。

Q ドライブ自体は認識しているがディスクを入れて読み込もうとするとカチャカチャと音がでたりディスクの回転が不安定で読み込みできないのですが？

●接続先のパソコンがAC電源に接続されていることを確認してください。
●USBハブや延長ケーブルをお使いの場合は、添付のUSBケーブルでパソコンに直接つないでください。
●別のUSBポートに接続してください。
●他のUSB機器を取り外してください。

以上の対応をおこなっても動作が不安定な場合はバスパワー不足が考えられます。
弊社製ACアダプターUSB-ACADP5(別売)のご使用をお勧めいたします。

仕様 ※1

対応機種※2	USB 2.0ポートを搭載したWindowsパソコンまたはMac	
対応OS※2、※3	Windows® 8.1、Windows® 8、Windows® 7、Windows Vista®、Windows® XP、Mac OS X 10.6～10.9	
対応メディア※4	DVD	DVD+R、DVD+RW、DVD-R※5、DVD-RW、DVD-RAM※6、DVD-ROM
	CD	CD-R、CD-RW、CD-ROM
インターフェイス仕様	USB 2.0	
設置条件	設置方向：水平	
ディスクローディング方式	トレイタイプ	
書き込みエラー回避機能	搭載	
電源	USBバスパワー※7	
外形寸法	約140(W)×147(D)×19(H)mm(突起部分を除く)	
質量	約300g	

※1 ドライブ性能の詳細は当社ホームページをご確認ください。
※2 より詳しい対応機種情報を対応製品検索エンジン「PIO」にてご案内しております。⇒ **http://www.iodata.jp/pio/**
※3 対応環境はご利用のソフトウェアに準じます。
※4 書き込みは、12cmメディアのみ対応しております。
※5 2層DVD-Rメディアへの書き込みは、ディスクアットワンスのみ対応しております。
※6 カートリッジから取り出し不可能なメディア(TYPE1)および2.6GB/面のメディアには対応しておりません。
※7 本製品をバスパワーで使う場合、パソコンはAC電源につないでください。使用する環境によってはバスパワーで動作しない場合があります。バスパワーで動作しない場合、別売りのACアダプター「USB-ACADP5」を接続する必要があります。

著作権について

この製品またはソフトウェアは、あなたが著作権保有者であるか、著作権保有者から複製の許諾を得ている素材を制作する手段としてのものです。もしあなた自身が著作権を所有していない場合か、著作権保有者から複製許諾を得ていない場合は、著作権法の侵害となり、損害賠償を含む補償義務を負うことがあります。御自身の権利について不明確な場合は、法律の専門家にご相談ください。

リージョンコードについて

本製品は、日本の地域コードである「2」に設定されています。ソフトウェアDVDプレーヤーなどで他の地域コードに設定した場合、弊社では保証いたしかねます。

アフターサービス

ご提供いただいた個人情報は、製品のお問合せなどアフターサービス及び顧客満足度向上のアンケート以外の目的には利用いたしません。また、これらの利用目的の達成に必要な範囲内で業務を委託する場合を除き、お客様の同意なく第三者へ提供、または第三者と共同して利用いたしません。

お問い合わせについて

お問い合わせいただく前に、**以下をご確認ください**

弊社サポートページのQ&Aを参照
➡ **http://www.iodata.jp/support/**

最新のソフトウェアをダウンロード
➡ **http://www.iodata.jp/lib/**

それでも解決できない場合は、**サポートセンターへ**

電話：050-3116-3020
※受付時間　9:00～17:00　月～金曜日(祝祭日をのぞく)
FAX：076-260-3360
インターネット：http://www.iodata.jp/support/

<ご用意いただく情報>製品情報(製品名、シリアル番号など)、パソコンや接続機器の情報(型番、OSなど)

修理について

修理を依頼される場合は、以下の要領でお送りください。

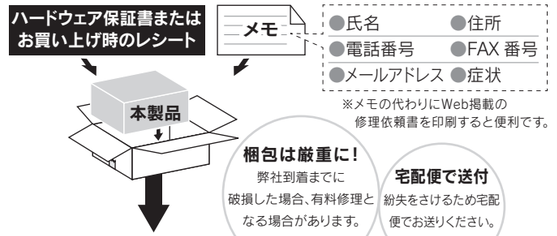

〒920-8513 石川県金沢市桜田町2丁目84番地
株式会社 アイ・オー・データ機器 修理センター 宛

- 送料は、発送時はお客様ご負担、返送時は弊社負担とさせていただいております。
- 有料修理となった場合は先に見積をご案内いたします。(見積無料)金額のご了承をいただいてから、修理をおこないます。
- 内部にデータが入っている製品の場合、厳密な検査のため、内部データは消去されます。何卒、ご了承ください。バックアップ可能な場合は、お送りいただく前にバックアップをおこなってください。弊社修理センターではデータの修復はおこなっておりません。
- お客様が貼られたシール等は、修理時に失われる場合があります。
- 保証内容については、ハードウェア保証規定に記載されています。
- 修理品をお送りになる前に製品名とシリアル番号(S/N)を控えておいてください。

修理について詳しくは… **http://www.iodata.jp/support/after/**

ハードウェア保証規定

弊社のハードウェア保証は、ハードウェア保証規定(以下「本保証規定」といいます。)に明示した条件のもとにおいて、アフターサービスとして、弊社製品(以下「本製品」といいます。)の無料での修理または交換をお約束するものです。

1 保証内容

取扱説明書(本製品外箱の記載を含みます。以下同様です。)等にしたがった正常な使用状態で故障した場合、お買い上げ日が記載されたレシートや納品書をご提示いただく事により、お買い上げ時より12ヶ月、無料修理または弊社の判断により同等品へ交換いたします。

2 保証対象

保証の対象となるのは本製品の本体部分のみとなります。ソフトウェア、付属品・消耗品、または本製品もしくは接続製品内に保存されたデータ等は保証の対象とはなりません。

3 保証対象外

以下の場合は保証の対象とはなりません。

1) レシートや納品書に記載されたご購入日から12ヶ月の保証期間が経過した場合
2) 火災、地震、水害、落雷、ガス害、塩害およびその他の天災地変、公害または異常電圧等の外部的事情による故障もしくは損傷の場合
3) お買い上げ後の輸送、移動時の落下・衝撃等お取扱いが不適当なため生じた故障もしくは損傷の場合
4) 接続時の不備に起因する故障もしくは損傷、または接続している他の機器やプログラム等に起因する故障もしくは損傷の場合
5) 取扱説明書等に記載の使用方法または注意書き等に反するお取扱いに起因する故障もしくは損傷の場合
6) 合理的使用方法に反するお取扱いまたはお客様の維持・管理環境に起因する故障もしくは損傷の場合
7) 弊社以外で改造、調整、部品交換等をされた場合
8) 弊社が寿命に達したと判断した場合
9) 保証期間が無期限の製品において、初回に導入した装置以外で使用された場合
10) その他弊社が本保証内容の対象外と判断した場合

4 修理

1) 修理を弊社へご依頼される場合は、本製品と本製品のお買い上げ日が記載されたレシートや納品書等を弊社へお持ち込みください。本製品を送付される場合、発送時の費用はお客様のご負担、弊社からの返送時の費用は弊社負担とさせていただきます。
2) 発送の際は輸送時の損傷を防ぐため、ご購入時の箱・梱包材をご使用いただき、輸送に関する保証および輸送状況が確認できる業者のご利用をお願いいたします。弊社は、輸送中の事故に関しては責任を負いかねます。
3) 本製品がハードディスク・メモリーカード等のデータを保存する機能を有する製品である場合や本製品の内部に設定情報をもつ場合、修理の際に本製品内部のデータはすべて消去されます。弊社ではデータの内容につきましては一切の保証をいたしかねますので、重要なデータにつきましては必ず定期的にバックアップとして別の記憶媒体にデータを複製してください。
4) 弊社が修理に代えて交換を選択した場合における本製品、もしくは修理の際に交換された本製品の部品は弊社にて適宜処分いたしますので、お客様へはお返しいたしません。

5 免責

1) 本製品の故障もしくは使用によって生じた本製品または接続製品内に保存されたデータの毀損・消失等について、弊社は一切の責任を負いません。重要なデータについては、必ず、定期的にバックアップを取る等の措置を講じてください。
2) 弊社に故意または重過失のある場合を除き、本製品に関する弊社の損害賠償責任は理由のいかんを問わず製品の価格相当額を限度といたします。
3) 本製品に隠れた瑕疵があった場合は、この約款の規定に関わらず、弊社は無償にて当該瑕疵を修理し、または瑕疵のない製品または同等品に交換いたしますが、当該瑕疵に基づく損害賠償責任を負いません。

6 保証有効範囲

弊社は、日本国内のみにおいて本保証規定に従った保証を行います。本製品の海外でのご使用につきましては、弊社はいかなる保証も致しません。
Our company provides the service under this warranty only in Japan.

【ご注意】
1) 本製品及び本書は株式会社アイ・オー・データ機器の著作物です。
したがって、本製品及び本書の一部または全部を無断で複製、複写、転載、改変することは 法律で禁じられています。
2) 本製品は、医療機器、原子力設備や機器、航空宇宙機器、輸送設備や機器、兵器システムなどの人命に関る設備や機器、及び海底中継器、宇宙衛星などの高度な信頼性を必要とする設備や機器としての使用またはこれらに組み込んでの使用は意図されておりません。これら、設備や機器、制御システムなどに本製品を使用され、本製品の故障により、人身事故、火災事故、社会的な損害などが生じても、弊社ではいかなる責任も負いかねます。設備や機器、制御システムなどにおいて、冗長設計、火災延焼対策設計、誤動作防止設計など、安全設計に万全を期されるようご注意願います。
3) 本製品は日本国内仕様です。本製品を日本国外で使用された場合、弊社は一切の責任を負いかねます。また、弊社は本製品に関し、日本国外への技術サポート、及びアフターサービス等を行っておりませんので、予めご了承ください。
(This product is for use only in Japan. We bear no responsibility for anydamages or losses arising from use of, or inability to use, this product outside Japan andprovide no technical support or after-service for this product outside Japan.)
4) 本製品は「外国為替及び外国貿易法」の規定により輸出規制製品に該当する場合があります。
国外に持ち出す際には、日本国政府の輸出許可申請などの手続きが必要になる場合があります。
5) お客様が録画・録音したものは、個人として楽しむなどのほかは、著作権法上、権利者に無断で使用できません。
6) 著作権を侵害するデータを受信して行うデジタル方式の録画・録音を、その事実を知りながら行うことは著作権法違反となります。
7) 本製品を運用した結果の他への影響については、上記にかかわらず責任は負いかねますのでご了承ください。

【ユーザー登録はこちら】…**https://ioportal.iodata.jp/**
ユーザー登録にはシリアル番号(S/N)が必要となりますので、メモしておいてください。
シリアル番号(S/N)は本製品に印字されている12桁の英数字です。(例：ABC1234567ZX)

【本製品の廃棄について】
本製品を廃棄する際は、地方自治体の条例にしたがってください。

【商標について】
- I-O DATAは、株式会社アイ・オー・データ機器の登録商標です。
- Microsoft、WindowsおよびWindows Vistaロゴは米国または他国におけるMicrofost Corporationの登録商標です。
- Macintosh、Mac、Mac OSおよびその商標は、米国および他の国々で登録されたApple Inc.の商標です。
- その他、一般に会社名、製品名は各社の商標または登録商標です。

デジタルライフの夢を拡げる
株式会社 アイ・オー・データ機器
本社サポートセンター：〒920-8513 石川県金沢市桜田町2丁目84番地
ホームページ：**http://www.iodata.jp/support/**