I-O DATA

取　扱　説　明　書

M-MANU201543-01

ポータブルDVDドライブ
EX-DVD04

つなぎ方

本製品はパソコンにつなぐだけでご使用いただけます（ドライバーをインストールする必要はありません）。

1 ▼本製品背面図

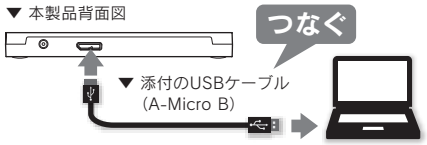

2 アイコンの追加を確認する

Windowsの場合

PCまたはコンピュータで確認

（例：Windows 8、メディア未挿入、Fドライブの場合）



※ ユーザーアカウント制御画面が表示された場合は、[はい]または[続行]をクリックしてください。
※ ドライブ文字（F:）は環境によって異なります。
※ ドライブ名称は挿入されているメディアによって異なります。

Macの場合

メディア挿入後、デスクトップ上のメディアアイコンを確認



メディアアイコンが表示されない場合

本製品にメディアをセットしていない場合は、メディアをセットしてください。それでもアイコンが表示されない場合は、Finderの環境設定をご確認ください。

[Finder]→[環境設定]を クリック　[一般]の[CD、DVD、およびiPod]に チェック

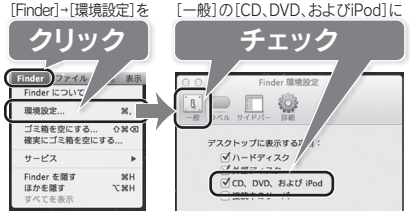

※ 本製品にメディアが挿入されていない場合は、本設定をおこなってもアイコンは表示されません。

アイコンが追加されていれば、本製品をお使いいただけます。

取り外し方

パソコンの電源が入っている状態で、本製品を取り外す場合は、以下の操作をおこなってください。

Windowsの場合

1 本製品のイジェクトボタンを押し、メディアを取り出す
2 USBケーブルをパソコンから取り外す

「取り外しできない」旨のメッセージが表示された場合

使用しているソフトウェアをすべて終了してから、取り外しをおこなってください。それでも同じメッセージが表示された場合、パソコンの電源を切ってから本製品を取り外してください。

Macの場合

1 メディアアイコンをゴミ箱に捨てる



2 本製品からメディアを取り出す
3 USBケーブルをパソコンから取り外す

各部の名前と機能

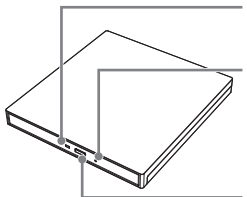

アクセスランプ
アクセス時：点滅

緊急イジェクトホール
トレイが開かなくなった場合に使用します（針金などを挿します）。

イジェクトボタン
押すとトレイが開きます。

▼背面

USBポート（Micro B）
添付のUSBケーブルを挿します。

DC IN
通常使用しません。別売のACアダプターを挿すことができます。

使用上のご注意

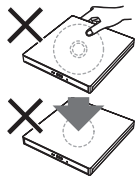

- 本製品にメディアを入れたまま移動したり傾けたりしないでください。メディアに傷がついたり、故障の原因となります。
- 図の矢印の場所を強く押さないでください。トレイが閉まらなくなります。また変形して故障の原因になる場合があります。
- 本製品はパソコンの省電力機能には対応しておりません。
- アクセスランプ点灯/点滅中に電源を切ったり、パソコンをリセットしないでください。データが消失したり、故障の原因になります。
- 一部のウイルス対策ソフトがインストールされていると、動作が不安定になる場合があります。
- メディアに保存した重要なデータについては、必ず定期的に「バックアップ」をおこなってください。保存データの毀損・消失などについて、弊社は一切の責任を負いません。
- レンズには触れないでください。音とびやデータの書き込み・読み込み時の不具合の原因になります。
- 本体内部に液体、金属、たばこの煙などの異物を入れないでください。
- メディアの取り扱いについて、以下をお守りください。
  - ・メディアを直接持つときは光沢のある場所に触らず、両端をはさむようにして持つか、中央の穴と端をはさんでください。
  - ・メディアに紙やシールなどを貼らないでください。
  - ・ひびの入ったメディアや反ってしまったメディアは絶対に使用しないでください。また、割れたメディアをテープ類や接着剤で貼りあわせて使用しないでください。高速回転しますので、欠陥のあるメディアは危険です。
  - ・メディアに異物（CD-Rメディアの仕切りなど）が付いていないことを十分ご確認の上、ドライブに挿入してください。
- 本製品についた汚れなどを落とす場合は、USBケーブルやACアダプターを抜いてから、柔らかい布で乾拭きしてください。
  - ・汚れがひどい場合は、水で薄めた中性洗剤に布をひたして、よく絞ってから汚れを拭き取り、最後に乾いた布で拭いてください。
  - ・ベンジン、アルコール、シンナー系の溶剤を含んでいるものは使わないでください。変質したり、塗装をいためたりすることがあります。
  - ・市販のクリーニングキットは使わないでください。

安全のために

お使いになる方への危害、財産への損害を未然に防ぎ、安全に正しくお使いいただくための注意事項を記載しています。ご使用の際には、必ず記載事項をお守りください。

▼警告および注意表示

⚠ 警告	この表示の注意事項を守らないと、死亡または重傷を負うことがあります。
⚠ 注意	この表示の注意事項を守らないと、けがをしたり周辺の物品に損害を与えたりすることがあります。

▼絵記号の意味

🚫	禁止
❗	指示を守る

⚠ 警告

本製品を修理・分解・改造しない
火災や感電、やけど、故障の原因になります。

本製品をぬらしたり、水気の多い場所で使わない
水や洗剤などが本製品にかかると、隙間から浸み込み、発火・感電の原因になります。
・お風呂場、雨天、降雪中、海岸、水辺でのご使用は、特にご注意ください。
・水の入ったもの（コップ、花びんなど）を上に置かないでください。
・万一、本製品がぬれてしまった場合は、絶対に使用しないでください。

内部をのぞき込まない
内部のレーザー光線を直視すると視覚障害を起こす恐れがあります。

⚠ 注意

本製品を踏まない
破損し、けがの原因になります。特に、小さなお子様にはご注意ください。

困ったときには

WindowsおよびMacの場合

DVDビデオが再生できないのですが？

本製品にはDVD再生ソフトを添付しておりません。
別途再生ソフトウェアをお買い求めください。

DVDレコーダーで記録した地デジ放送を再生したいのですがCPRMには対応していますか？

本製品にはDVD再生ソフトを添付しておりません。
ドライブ単体としてCPRMには対応しておりますが再生にはCPRMに対応した再生ソフトをご用意ください。
また、再生にはパソコン側の著作権保護機能について対応が必要な場合があります。事前に環境を十分にご確認の上、お買い求めください。

「CPRMコンテンツを再生できません」のメッセージが表示された場合

CPRM技術で録画されたメディアを初めて再生する場合、認証手続きが必要な場合があります。詳しくはご利用の再生ソフトウェアの取扱説明書をご覧ください。

ドライブ自体は認識しているがディスクを入れて読み込もうとするとカチャカチャと音がでたりディスクの回転が不安定で読み込みできないのですが？

- 接続先のパソコンをAC電源に接続してください。
- USBハブや延長ケーブルをお使いの場合は、添付のUSBケーブルでパソコンに直接つないでください。
- 別のUSBポートに接続してください。
- 他のUSB機器を取り外してください。

以上の対応をおこなっても動作が不安定な場合はバスパワー不足が考えられます。別売のACアダプター「USB-ACADP5」のご使用をお勧めいたします。

ACアダプターが必要な場合

以下の場合は別売の「USB-ACADP5」を接続して、ご使用ください。
- バスパワーで動作しない、または動作不安定な場合
- 他のUSB機器と同時に使用する場合

【ACアダプターのつなぎ方】

1 別売のACアダプターをつなぐ（※）

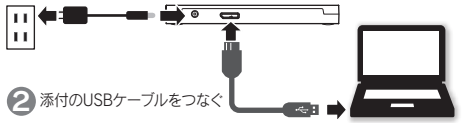

2 添付のUSBケーブルをつなぐ

※ 「USB-ACADP5」に付属の給電プラグは使用しません。ACアダプターのみを使用してください。

- 別売のACアダプター「USB-ACADP5」は「アイオープラザ」でお買い求めください。
  http://www.ioplaza.jp

Windowsの場合

「新しいハードウェア」画面が表示されたまま消えない場合

[キャンセル]ボタンをクリックし、ケーブルをパソコンから取り外します。パソコンを再起動して、取り外したケーブルをパソコンにつなぎます。

パソコンに接続してもアイコンが追加されない場合

- [表示]メニューの[最新の情報に更新]をクリックしてください。
- ケーブルの接続が正しくおこなわれていることをご確認ください。（パソコンの電源を切り、再度ケーブルを抜き差ししてください。）また、別のUSBポートに挿し直してください。

ハードウェア保証規定

弊社のハードウェア保証は、ハードウェア保証規定（以下「本保証規定」といいます。）に明示した条件のもとにおいて、アフターサービスとして、弊社製品（以下「本製品」といいます。）の無料での修理または交換をお約束するものです。

1 保証内容

取扱説明書（本製品外箱の記載を含みます。以下同様です。）等にしたがった正常な使用状態で故障した場合、お買い上げ日が記載されたレシートや納品書をご提示いただく事により、お買い上げ時より**1年間**、無料修理または弊社の判断により同等品へ交換いたします。

2 保証対象

保証の対象となるのは本製品の本体部分のみとなります。ソフトウェア、付属品・消耗品、または本製品もしくは接続製品内に保存されたデータ等は保証の対象とはなりません。

3 保証対象外

以下の場合は保証の対象とはなりません。

1) 販売店等でのご購入日から保証期間が経過した場合
2) 中古品でご購入された場合
3) 火災、地震、水害、落雷、ガス害、塩害およびその他の天災地変、公害または異常電圧等の外部的事情による故障もしくは損傷の場合
4) お買い上げ後の輸送、移動時の落下・衝撃等お取扱いが不適当なため生じた故障もしくは損傷の場合
5) 接続時の不備に起因する故障もしくは損傷、または接続している他の機器やプログラム等に起因する故障もしくは損傷の場合
6) 取扱説明書等に記載の使用方法または注意書き等に反するお取扱いに起因する故障もしくは損傷の場合
7) 合理的使用方法に反するお取扱いまたはお客様の維持・管理環境に起因する故障もしくは損傷の場合
8) 弊社以外で改造、調整、部品交換等をされた場合
9) 弊社が寿命に達したと判断した場合
10) 保証期間が無期限の製品において、初回に導入した装置以外で使用された場合
11) その他弊社が本保証内容の対象外と判断した場合

4 修理

1) 修理を弊社へご依頼される場合は、本製品と本製品のお買い上げ日が記載されたレシートや納品書等を弊社へお持ち込みください。本製品を送付される場合、発送時の費用はお客様のご負担、弊社からの返送時の費用は弊社負担とさせていただきます。
2) 発送の際は輸送時の損傷を防ぐため、ご購入時の箱・梱包材をご使用いただき、輸送に関する保証および輸送状況が確認できる業者のご利用をお願いいたします。弊社は、輸送中の事故に関しては責任を負いかねます。
3) 本製品がハードディスク・メモリーカード等のデータを保存する機能を有する製品である場合や本製品の内部に設定情報をもつ場合、修理の際に本製品内部のデータはすべて消去されます。弊社ではデータの内容につきましては一切の保証をいたしかねますので、重要なデータにつきましては必ず定期的にバックアップとして別の記憶媒体にデータを複製してください。
4) 弊社が修理に代えて交換を選択した場合における本製品、もしくは修理の際に交換された本製品の部品は弊社にて適宜処分いたしますので、お客様へはお返しいたしません。

5 免責

1) 本製品の故障もしくは使用によって生じた本製品または接続製品内に保存されたデータの毀損・消失等について、弊社は一切の責任を負いません。重要なデータについては、必ず、定期的にバックアップを取る等の措置を講じてください。
2) 弊社に故意または重過失のある場合を除き、本製品に関する弊社の損害賠償責任は理由のいかんを問わず製品の価格相当額を限度といたします。
3) 本製品に隠れた瑕疵があった場合は、この約款の規定に関わらず、弊社は無償にて当該瑕疵を修理し、または瑕疵のない製品または同等品に交換いたしますが、当該瑕疵に基づく損害賠償責任を負いません。

6 保証有効範囲

弊社は、日本国内のみにおいて本保証規定に従った保証を行います。本製品の海外でのご使用につきましては、弊社はいかなる保証も致しません。
Our company provides the service under this warranty only in Japan.

動作環境/仕様

▌動作環境

対応機種※1	USB 3.0/2.0ポートを搭載した以下のパソコン Windowsパソコン、MacBook Air、Mac mini
対応OS※2	Windows 10、Windows 8.1、Windows 8、Windows 7、 Mac OS X 10.6 ～ 10.11※3
対応メディア	●DVD：DVD+R※4、DVD+RW、DVD-R※4、DVD-RW、 DVD-RAM※5、DVD-ROM ●C　D：CD-R、CD-RW、CD-ROM

※1 より詳しい対応機種情報を対応製品検索エンジン「PIO」にてご案内しております。**http://www.iodata.jp/pio/**

※2 Windows の場合、それぞれ最新のService Packを適用してください。

※3 Mac OS X 10.11では、OS標準機能「ディスクユーティリティ」でのディスクの消去はおこなえません。

※4 2層DVD±Rメディアにマルチセッションにて書き込みをおこなった場合、他のドライブでは最初のセッションのみ読み込むことができます。

※5 カートリッジから取り出し不可能なメディア（TYPE I）および2.6GB/面のメディアには対応しておりません。Mac OSの場合、DVD-RAMへの書き込みは非対応です。

▌仕様

インターフェイス	USB 3.0/2.0
設置条件	設置方向：水平
ディスクローディング方式	トレイタイプ
書き込みエラー回避機能	搭載
電源	USBバスパワー、ACアダプター（別売）
外形寸法（突起部除く）	約136(W)×146(D)×14.6(H)mm
質量（本体のみ）	約270g
使用温度範囲	5 ～ 35℃
使用湿度範囲	20 ～ 80%(結露なきこと)
添付品	USBケーブル（A-Micro B）、取扱説明書

この装置は、クラスB情報技術装置です。この装置は、家庭環境で使用することを目的としていますが、この装置がラジオやテレビジョン受信機に近接して使用されると、受信障害を引き起こすことがあります。取扱説明書に従って正しい取り扱いをして下さい。
VCCI-B

ソフトウェアについて

本製品にはデータ書き込み、再生に関するソフトウェアを添付しておりません。上記仕様を参考にし、対応したソフトウェアをご用意ください。ご使用のソフトウェアの対応状況や利用時の動作不具合についてのお問い合わせについては、弊社ではお受けいたしかねます。

【マニュアルアンケートはこちら】
よりよいマニュアル作りのためアンケートにご協力願います。

アフターサービスについて

本製品の修理対応、電話やメール等によるサポート対応、ソフトウェアのアップデート対応、本製品がサーバー等のサービスを利用する場合、そのサービスについては、弊社が本製品の生産を完了してから5年間を目途に終了とさせていただきます。ただし状況により、5年以前に各対応を終了する場合があります。

▌お問い合わせについて

お問い合わせいただく前に、**以下をご確認ください**

- **マニュアルの「困ったときには」を参照**
- **サポートページのQ&Aを参照**
- **最新のファームウェアをダウンロードし、更新する**
  http://www.iodata.jp/support/

それでも解決できない場合は、**サポートセンターへ**

電話：050-3116-3020
※受付時間　9:00～17:00　月～金曜日（祝祭日をのぞく）
FAX：076-260-3360
インターネット：http://www.iodata.jp/support/

<ご用意いただく情報>
製品情報（製品名、シリアル番号など）、パソコンや接続機器の情報（型番、OSなど）

個人情報の取り扱いについて

個人情報は、株式会社アイ・オー・データ機器のプライバシーポリシー（http://www.iodata.jp/privacy.htm）に基づき、適切な管理と運用をおこないます。

▌修理について

修理を依頼される場合は、以下の要領でお送りください。

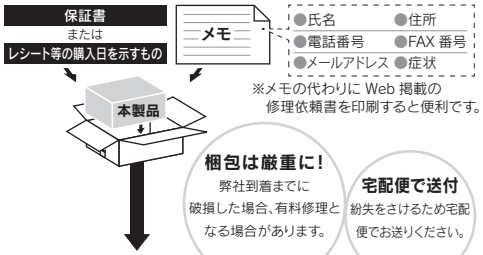

※メモの代わりに Web 掲載の修理依頼書を印刷すると便利です。

〒920-8513 石川県金沢市桜田町2丁目84番地
株式会社　アイ・オー・データ機器　修理センター 宛

- ●送料は、発送時はお客様ご負担、返送時は弊社負担です。
- ●有料修理となった場合は先に見積をご案内します。（見積無料）金額のご了承をいただいてから、修理をおこないます。
- ●内部にデータがある場合、厳密な検査のため、内部データは消去されます。何卒、ご了承ください。
  バックアップ可能な場合は、お送りいただく前にバックアップしてください。弊社修理センターではデータの修復はおこなっておりません。
- ●お客様が貼られたシール等は、修理時に失われる場合があります。
- ●保証内容については、ハードウェア保証規定に記載されています。
- ●修理品を送る前に製品名とシリアル番号（S/N）を控えてください。

修理について詳しくは以下をご確認ください
http://www.iodata.jp/support/after/

【ご注意】

1) 本製品及び本書は株式会社アイ・オー・データ機器の著作物です。したがって、本製品及び本書の一部または全部を無断で複製、複写、転載、改変することは 法律で禁じられています。
2) 本製品は、医療機器、原子力設備や機器、航空宇宙機器、輸送設備や機器、兵器システムなどの人命に関る設備や機器、及び海底中継器、宇宙衛星などの高度な信頼性を必要とする設備や機器としての使用またはこれらに組み込んでの使用は意図されておりません。これら、設備や機器、制御システムなどに本製品を使用され、本製品の故障により、人身事故、火災事故、社会的な損害などが生じても、弊社ではいかなる責任も負いかねます。設備や機器、制御システムなどにおいて、冗長設計、火災延焼対策設計、誤動作防止設計など、安全設計に万全を期されるようご注意願います。
3) 本製品は日本国内仕様です。本製品を日本国外で使用された場合、弊社は一切の責任を負いかねます。また、弊社は本製品に関し、日本国外への技術サポート、及びアフターサービス等を行っておりませんので、予めご了承ください。(This product is for use only in Japan. We bear no responsibility for anydamages or losses arising from use of, or inability to use, this product outside Japan andprovide no technical support or after-service for this product outside Japan.)
4) 私的使用のための複製など著作権法上認められた場合を除き、本製品を使用して作成した画像、音声等を、著作権者に無断で複製、改変、公衆送信などすることはできません。
5) 著作権を侵害するデータを受信して行うデジタル方式の録画・録音を、その事実を知りながら行うことは著作権法違反となります。
6) 本製品を運用した結果の他への影響については、上記にかかわらず責任は負いかねますのでご了承ください。

【本製品の廃棄について】
本製品を廃棄する際は、地方自治体の条例にしたがってください。

【著作権】
この製品またはソフトウェアは、あなたが著作権保有者であるか、著作権保有者から複製の許諾を得ている素材を制作する手段としてのものです。もしあなた自身が著作権を所有していない場合か、著作権保有者から複製許諾を得ていない場合は、著作権法の侵害となり、損害賠償を含む補償義務を負うことがあります。御自身の権利について不明確な場合は、法律の専門家にご相談ください。

【リージョンコード】
本製品は、日本の地域コードである「2」に設定されています。ソフトウェアDVDプレーヤーなどで他の地域コードに設定した場合、弊社では保証いたしかねます。

【商標について】
記載されている会社名、製品名等は一般に各社の商標または登録商標です。