I-O DATA

B-MANU202443-01

取　扱　説　明　書

HDL-Xシリーズ用 ファンモジュール
HDL2-X-FAN　HDL4-X-FAN

箱の中を確認する

☐ ファン（1個）
☑ 取扱説明書（1枚）［本紙］

作業前に用意するもの

☐ プラス(+)ドライバー
☐ 手袋（けが防止のため、着用してください）

ファンの交換方法

ご注意：交換の際については以下を守る

守らないと、故障のおそれがあります。
●ファンを持つ際は、側面を持つ
　ケーブルを持ったりしないでください。
　また、ファンの中心を触ったり、圧迫しないでください。
●ファンを持つ際は、押し潰したりしない
●床に落としたり、激しく叩かない

1　HDL-Xシリーズの電源を切り、電源ケーブルを抜く
※POWER ボタンを“ピッ”と鳴るまで押すと、ランプが点滅します。電源が切れたら、ランプが消灯します。

2　30分ほどおいて、HDL-Xシリーズの熱を冷ます

3
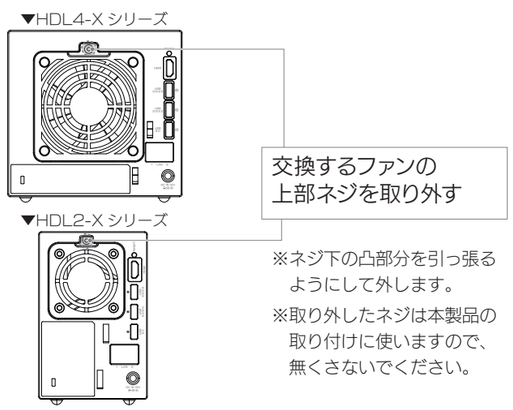

交換するファンの上部ネジを取り外す
※ネジ下の凸部分を引っ張るようにして外します。
※取り外したネジは本製品の取り付けに使いますので、無くさないでください。

ファンの交換方法（つづき）

4
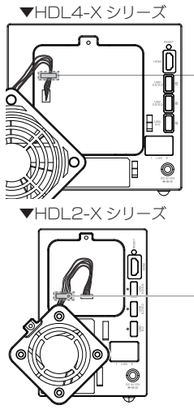

ケーブルフックを開く
①ツメを浮かす
②開く
※ゆっくりファンを取り外す

5
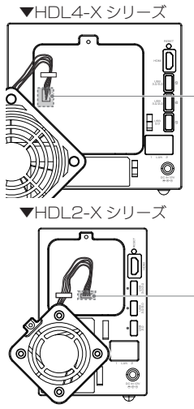

電源コネクターを抜く

コネクター部分をつまんで抜く
※ケーブルを引っ張らない

取り外したファンを廃棄する際は

地方自治体の条例にしたがってください。

6
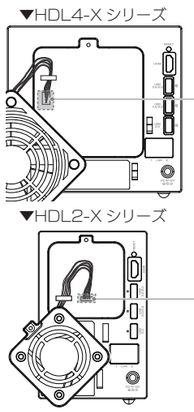

新しいファンの電源コネクターを取り付ける

コネクター部分をつまみ、まっすぐ奥までシッカリと挿し込む
※傾けて挿さない

電源コネクターには向きがあります

逆挿しはできないようになっていますので、無理に取り付けないようにご注意ください。

7
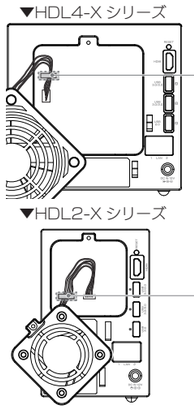

ケーブルフックに固定する

①ケーブルをフック内に入れる
②フックを閉じる

8
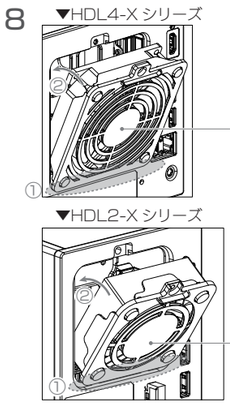

本製品をセットする
下のでっぱりを中に入れるように挿し込んで入れる

9
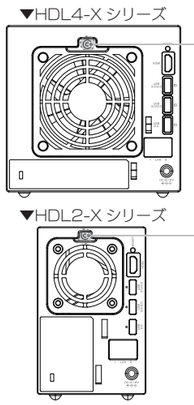

手順3で取り外したネジで取り付ける
※ネジは、強く締めすぎないでください。

これで交換は完了です。

HDL-Xシリーズの電源を入れ、以下をご確認ください。
・電源を入れた後、ファンが動いていること。
・回転が異常に遅かったり不規則になっていないこと。
・回転時に異音がしないこと。

定期的にお手入れしてください

ファンはチリ・ホコリが付着することにより寿命が短くなります。

安全のために

お使いになる方への危害、財産への損害を未然に防ぎ、安全に正しくお使いいただくための注意事項を記載しています。
ご使用の際には、必ず記載事項をお守りください。

▼ 警告および注意表示

⚠ 警告	この表示の注意事項を守らないと、死亡または重傷を負うことがあります。
⚠ 注意	この表示の注意事項を守らないと、けがをしたり周辺の物品に損害を与えたりすることがあります。

▼ 絵記号の意味

⃠	禁止
❗	指示を守る

⚠ 警告

⃠ **本製品を修理・分解・改造しない**
火災や感電、破裂、やけど、動作不良の原因になります。

⃠ **雷が鳴り出したら、本製品や電源コードには触れない**
感電の原因になります。

❗ **本製品の取り付け、取り外しは、必ず LAN DISK・周辺機器の電源を切り、コンセントから電源コードを抜いてからおこなう**
電源コードを抜かずにおこなうと、感電の原因になります。

⃠ **本製品をぬらしたり、水気の多い場所で使わない**
水や洗剤などが本製品にかかると、隙間から浸み込み、発火・感電の原因になります。
・お風呂場、雨天、降雪中、海岸、水辺でのご使用は、特にご注意ください。
・水の入ったもの（コップ、花びんなど）を上に置かないでください。
・掃除は必ず乾いた布でおこなってください。
・万一、本製品がぬれてしまった場合は、絶対に使わないでください。

⃠ **本製品の小さな部品（ネジなど）を乳幼児の手の届くところに置かない**
誤って飲み込み、窒息や胃などへの障害の原因になります。万一、飲み込んだと思われる場合は、ただちに医師にご相談ください。

⃠ **本製品の周辺に放熱を妨げるようなものを置かない**
発火の原因になります。

❗ **煙が出たり、変なにおいや音がしたら、すぐに使うのを止める**
そのまま使うと発火・感電の原因になります。

⃠ **故障や異常のまま、取り付けない**
本製品に故障や異常がある場合は、必ず LAN DISK から取り外してください。
そのまま使うと、発火・感電・故障の原因になります。

❗ **決められた電源・ケーブルで使う**
所定以外の電源およびケーブルで本製品を使うと、火災・感電のおそれがあります。

⚠ 注意

⃠ **本製品を踏まない**
破損し、けがの原因になります。特に、小さなお子様にはご注意ください。

⃠ **ファンの中に、指や物などを入れない**
破損し、けがの原因になります。特に、小さなお子様にはご注意ください。
また、髪の毛や糸などの長いものの巻き込みにもご注意ください。

❗ **取り付け、取り外しの際は手袋をつける**
LAN DISK 内部の部品などがとがっている場合があります。
誤って触れると、けがをするおそれがあります。

アフターサービス

重要
- ●本製品の修理対応、電話やメール等によるサポート対応、ソフトウェアのアップデート対応、本製品がサーバー等のサービスを利用する場合、そのサービスについては、弊社が本製品の生産を完了してから5年間を目途に終了とさせていただきます。ただし状況により、5年以前に各対応を終了する場合があります。
- ●個人情報は、株式会社アイ・オー・データ機器のプライバシーポリシー（http://www.iodata.jp/privacy.htm）に基づき、適切な管理と運用をおこないます。

保証期間 3年間

お問い合わせ方法

電話： 050-3116-3025

※受付時間　9：00～17：00　月～金曜日（祝祭日をのぞく）

インターネット： http://www.iodata.jp/support/

<ご用意いただく情報>
製品情報（製品名、シリアル番号など）、パソコンや接続機器の情報（型番、OSなど）

修理を依頼する方法

以下を**梱包**し、**修理センター**へ**お送りください**

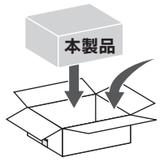

レシート、納品書
など**購入日**を示すもの
または**保証書**

＋

メモ
・名前 ・住所 ・TEL/FAX番号
・メールアドレス ・症状

※メモの代わりにWeb掲載の修理依頼書を印刷すると便利です。

〒920-8513　石川県金沢市桜田町2丁目84番地
株式会社　アイ・オー・データ機器　修理センター 宛

※厳重に梱包してください。弊社到着までに破損した場合、有料修理となる場合があります。
※紛失をさけるため宅配便でお送りください。
※送料は、発送時はお客様ご負担、返送時は弊社負担です。

【見積無料】有料修理となる場合は、先に見積をご連絡します。金額のご了承をいただいてから、修理いたします。
【データ】内部にデータがある場合、厳密な検査のため、内部データは消去されます。何卒、ご了承ください。バックアップ可能な場合は、お送りいただく前にバックアップしてください。弊社修理センターではデータの修復はおこなっておりません。
【シール】お客様が貼られたシールなどは、修理時に失われる場合があります。
【保証内容】ハードウェア保証規定をご確認ください。
【控え】製品名とシリアル番号（S/N）はお手元に控えておいてください。
【修理について詳しくは】以下のURLをご覧ください（修理依頼書はここから印刷できます）。

http://www.iodata.jp/support/after/

[ご注意]

1) 本製品及び本書は株式会社アイ・オー・データ機器の著作物です。したがって、本製品及び本書の一部または全部を無断で複製、複写、転載、改変することは法律で禁じられています。
2) 本製品は、医療機器、原子力設備や機器、航空宇宙機器、輸送設備や機器、兵器システムなどの人命に関る設備や機器、及び海底中継器、宇宙衛星などの高度な信頼性を必要とする設備や機器としての使用またはこれらに組み込んでの使用は意図されておりません。これら、設備や機器、制御システムなどに本製品を使用され、本製品の故障により、人身事故、火災事故、社会的な損害などが生じても、弊社ではいかなる責任も負いかねます。設備や機器、制御システムなどにおいて、冗長設計、火災延焼対策設計、誤動作防止設計など、安全設計に万全を期されるようご注意願います。
3) 本製品は日本国内仕様です。本製品を日本国外で使用された場合、弊社は一切の責任を負いかねます。また、弊社は本製品に関し、日本国外への技術サポート、及びアフターサービス等を行っておりませんので、予めご了承ください。(This product is for use only in Japan. We bear no responsibility for any damages or losses arising from use of, or inability to use, this product outside Japan and provide no technical support or after-service for this product outside Japan.)
4) 本製品を運用した結果の他への影響については、上記にかかわらず責任は負いかねますのでご了承ください。

[商標について]

●記載されている会社名、製品名等は一般に各社の商標または登録商標です。

ハードウェア保証規定

弊社のハードウェア保証は、ハードウェア保証規定（以下「本保証規定」といいます。）に明示した条件のもとにおいて、アフターサービスとして、弊社製品（以下「本製品」といいます。）の無料での修理または交換をお約束するものです。

1 保証内容

取扱説明書（本製品外箱の記載を含みます。以下同様です。）等にしたがった正常な使用状態で故障した場合、ハードウェア保証書をご提示いただく事によりそこに記載された期間内においては、無料修理または弊社の判断により同等品へ交換いたします。

2 保証対象

保証の対象となるのは本製品の本体部分のみとなります。ソフトウェア、付属品・消耗品、または本製品もしくは接続製品内に保存されたデータ等は保証の対象とはなりません。

3 保証対象外

以下の場合は保証の対象とはなりません。
1）保証書に記載されたご購入日から保証期間が経過した場合
2）修理ご依頼の際、ハードウェア保証書のご提示がいただけない場合
3）ハードウェア保証書の所定事項（型番、お名前、ご住所、ご購入日等〔但し、ご購入日欄については、保証期間が無期限の製品は除きます。〕）が未記入の場合または字句が書き換えられた場合
4）中古品でご購入された場合
5）火災、地震、水害、落雷、ガス害、塩害およびその他の天災地変、公害または異常電圧等の外部的事情による故障もしくは損傷の場合
6）お買い上げ後の輸送、移動時の落下・衝撃等お取扱いが不適当なため生じた故障もしくは損傷の場合
7）接続時の不備に起因する故障もしくは損傷、または接続している他の機器やプログラム等に起因する故障もしくは損傷の場合
8）取扱説明書等に記載の使用方法または注意書き等に反するお取扱いに起因する故障もしくは損傷の場合
9）合理的使用方法に反するお取扱いまたはお客様の維持・管理環境に起因する故障もしくは損傷の場合
10）弊社以外で改造、調整、部品交換等をされた場合
11）弊社が寿命に達したと判断した場合
12）保証期間が無期限の製品において、初回に導入した装置以外で使用された場合
13）その他弊社が本保証内容の対象外と判断した場合

4 修理

1）修理を弊社へご依頼される場合は、本製品とご購入日等の必要事項が記載されたハードウェア保証書を弊社へお持ち込みください。本製品を送付される場合、発送時の費用はお客様のご負担、弊社からの返送時の費用は弊社負担とさせていただきます。
2）発送の際は輸送時の損傷を防ぐため、ご購入時の箱・梱包材をご使用いただき、輸送に関する保証および輸送状況が確認できる業者のご利用をお願いいたします。弊社は、輸送中の事故に関しては責任を負いかねます。
3）本製品がハードディスク・メモリーカード等のデータを保存する機能を有する製品である場合や本製品の内部に設定情報をもつ場合、修理の際に本製品内部のデータはすべて消去されます。弊社ではデータの内容につきましては一切の保証をいたしかねますので、重要なデータにつきましては必ず定期的にバックアップとして別の記憶媒体にデータを複製してください。
4）弊社が修理に代えて交換を選択した場合における本製品、もしくは修理の際に交換された本製品の部品は弊社にて適宜処分いたしますので、お客様へはお返しいたしません。

5 免責

1）本製品の故障もしくは使用によって生じた本製品または接続製品内に保存されたデータの毀損・消失等について、弊社は一切の責任を負いません。重要なデータについては、必ず、定期的にバックアップを取る等の措置を講じてください。
2）弊社に故意または重過失のある場合を除き、本製品に関する弊社の損害賠償責任は理由のいかんを問わず製品の価格相当額を限度といたします。
3）本製品に隠れた瑕疵があった場合は、この約款の規定に関わらず、弊社は無償にて当該瑕疵を修理し、または瑕疵のない製品または同等品に交換いたしますが、当該瑕疵に基づく損害賠償責任を負いません。

6 保証有効範囲

弊社は、日本国内のみにおいてハードウェア保証書または本保証規定に従った保証を行います。本製品の海外でのご使用につきましては、弊社はいかなる保証も致しません。 Our company provides the service under this warranty only in Japan.

ハードウェア保証書

型　番	**HDL2-X-FAN** **HDL4-X-FAN**
保証期間	ご購入日より **3** 年間有効です

販売店	ご購入日
	住所・店名 印
	TEL.（　　）　　－

☆お客様	ふりがな
	お名前 様
	TEL.（　　）　　－
	〒□□□-□□□□ ご住所

ご販売店様へ

1. お客様へ商品をお渡しする際は必ず販売日をご記入日欄に記入し貴店名／住所、貴店印をご記入ご捺印ください。
2. 記載漏れがありますと、保証期間内でも無償修理が受けられません。

取扱説明書などの注意書きに従った正常な使用状態で、保証期間内に故障した場合には、ハードウェア保証規定に従った保証を行いますので、商品と本保証書をご持参ご提示の上お買い求めの販売店または、弊社（修理センター宛）にご依頼ください。

「ハードウェア保証規定」をご確認の上、☆印の箇所に楷書で明確にご記入ください。

記入漏れがありますと、保証期間内でも無料修理が受けられませんのでご注意ください。
販売店欄は販売店でご記入いただくものです。記入がない場合はお買い上げの販売店にお申し出ください。
また、本保証書は再発行いたしませんので紛失しない様大切に保管してください。

I-O DATA
株式会社 アイ・オー・データ機器