I-O DATA

MANU001431

PS5 SSD拡張ガイド

PlayStation 5 内蔵SSD M.2 NVMe Gen4x4
HNSSD-P5Aシリーズ

ご注意

●お買い上げ時のレシート・領収書は大切に保管してください。
修理の際には、購入日を証明するものが必要です。

取り付け動画

取り付け動画を公開しております。

https://www.iodata.jp/product/hdd/ssd/hnssd-p5a/#movie

準備する

用意するもの

・小さめのプラスドライバー（サイズ No.1）

※本ガイドは PlayStation® 5（以降、PS5）をベースに作成されました。

1 PS5 の電源を切る

※レストモードではなく［PS5 の電源を切る］を選んでください。

2 PS5 からケーブルや機器、ベース（スタンド）を取り外す

3 PS5 の温度が十分に下がるまで待つ

4 PlayStation マークがない側を上にして、PS5 を横置きする

5 冷蔵庫の側面やドアノブなどの金属製のものに触れ、体の静電気を除去する

※ガソリンスタンドの静電気除去パッドのように体の静電気を除去できます。

本製品をPS5に拡張して使う

1 カバーを取り外す

●新型（CFI-2000）、PS5 Pro（CFI-7000B01）の場合

小さいほうのカバーを手前に少し持ち上げ、内部のツメ（図の 2 か所）を外し、取り外す

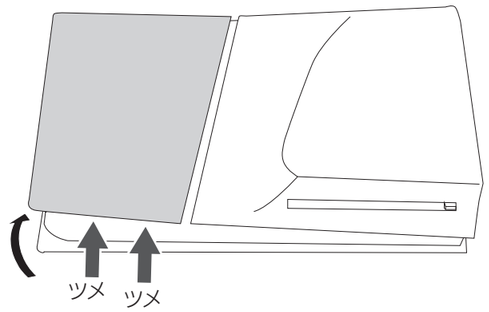

●旧型（CFI-1000）の場合

① 図の位置のカバー角を手でつまみ、カバーをゆっくりと引き上げる
② ①で引き上げたまま、カバーを図の方向へスライドし、カバーを取り外す

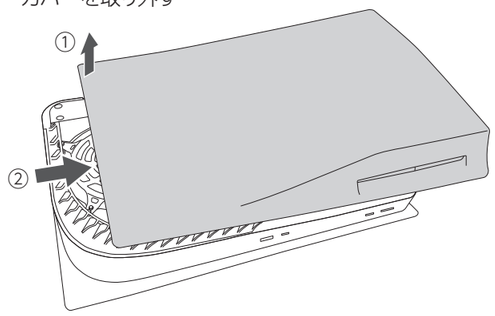

2 ネジを外し、拡張スロットカバーを取り外す

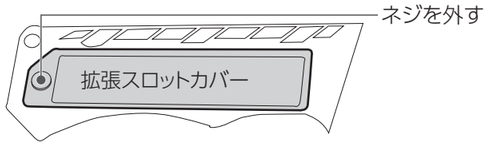

※上図は新型ですが、旧型も同じです。

ご注意：外したネジを PS5 内に落とさないでください

この手順と次の手順で PS5 のネジなどを取り外します。取り外したネジやスペーサーがファンなどの穴から PS5 内に落ちないようにご注意ください。PS5 が破損する原因となります。

3 拡張スロット内のネジを取り外す

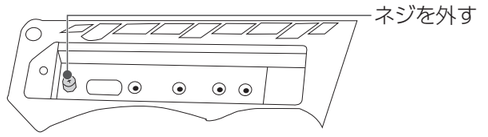

※上図は新型ですが、旧型も同じです。

ネジが「80」以外の位置に付いていた場合

ネジの下にあったスペーサー（円筒）を「80」と記載の位置に装着してください。（図は旧型）

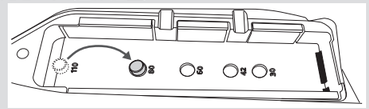

4 本製品のふちを持ち、端子部の切り欠きを合わせて斜め上から奥までしっかりと差し込む

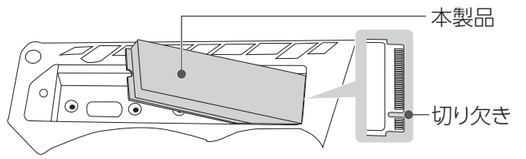

※上図は新型ですが、旧型も同じです。

ご注意：本製品の端子部分には触れないでください

本製品の端子部分に触れると、故障の原因になります。

ご注意：フォーマットの案内が表示されない場合

本製品が正しく装着されていません。
手順を最初からやり直してください。

5 本製品を手順 3 で取り外したネジで固定する

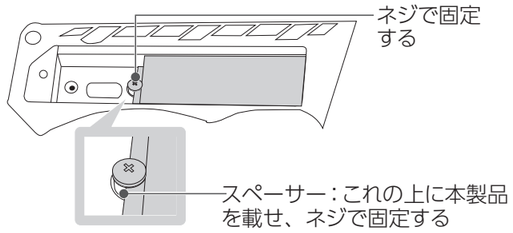

※上図は新型ですが、旧型も同じです。

ご注意：ネジ留めできない場合

SSD を差し込む際に本製品上部のヒートシンク (白部分) がずれてしまった場合は、元に戻した上で再度接続してください。

6 拡張スロットカバーを元の位置に戻し、ネジで固定する

7 カバーを取り付ける

●新型（CFI-2000）、PS5 Pro（CFI-7000B01）の場合

カバーのツメを、対応する本体の穴に合わせ、「カチッ」と音がするまで押し込み、その後カバーを倒します。

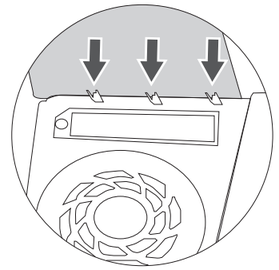

●旧型（CFI-1000）の場合

図のようにカバーを 2cm ほどずらした状態からスライドさせて取り付ける
⇒カバーが固定されるとカチッと音がします。

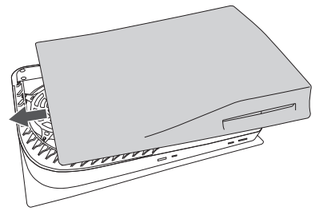

8 PS5 にベース（スタンド）やケーブルを取り付け、電源を入れる

9 フォーマットの案内が表示される

⇒ 画面の指示に従ってフォーマットしてください。
これで拡張は完了です。

フォーマットの案内が表示されない場合

本製品が正しく装着されていません。
手順を最初からやり直してください。

ゲームのインストール先を本製品に設定する方法

①ホーム画面で［設定］を選ぶ
②［ストレージ］→［インストール先］で本製品を選ぶ

ゲームを本製品に移動する方法

PS5 本体ストレージにインストールされているゲームを本製品に移動するには、以下のようにします。
①移動したいゲームを選んでオプションボタンを押す
②［ゲームとアプリを移動］を選ぶ
※USB 拡張ストレージドライブも使っている場合は、［M.2 SSD ストレージへ移動可能］タブに移動します。
③移動させたいゲームのチェックボックスを設定する
④［移動］を選ぶ
⇒ゲームが本製品に移動します。

安全のために

お使いになる方への危害、財産への損害を未然に防ぎ、安全に正しくお使いいただくための注意事項を記載しています。ご使用の際には、必ず記載事項をお守りください。

▼ 警告表示

⚠警告	この表示の注意事項を守らないと、死亡または重傷を負うことがあります。

▼ 絵記号の意味

⃠	禁止
❗	指示を守る

⚠警告

⃠ 本製品を修理・分解・改造しない
発火や感電、破裂、やけど、動作不良の原因になります。

⃠ 雷が鳴り出したら、本製品や電源コードには触れない
感電の原因になります。

⃠ ぬらしたり、水気の多い場所で使わない
水や洗剤などが本製品にかかると、隙間から浸み込み、発火・感電の原因になります。
- ●お風呂場、雨天、降雪中、海岸、水辺で使う際は、特に注意する
- ●水の入ったもの（コップ、花びんなど）を上に置かない
- ●万一、本製品がぬれてしまった場合は、絶対に使わない

⃠ 故障や異常のまま、つながない
本製品に故障や異常がある場合は、必ずつないでいる機器から取り外してください。
そのまま使うと、発火・感電・故障の原因になります。

❗ 煙が出たり、変な臭いや音がしたら、すぐに使うのを止める
そのまま使うと発火・感電の原因になります。

使用上のご注意

●取り付け、取り外し作業による PlayStation 5 の破損・損傷・故障などについて弊社では一切保証いたしかねます。あらかじめご了承ください。

●一度に大量のデータを書き込んだ場合、製品の仕様により書き込み速度が低下する場合があります。ただし、書き込み速度の低下は一時的なものですので、データの書き込みが完了したら速度は元に戻ります。

●マザーボードの仕様により、本製品を取り付けるスロットによって、SATA ポートが使用できなくなることがあります。詳しくは、お使いのマザーボードやパソコンのマニュアルでご確認ください。

●本製品のコネクター部分や部品面には直接手を触れないでください。静電気が流れ、部品が破壊するおそれがあります。また、静電気は衣服や人体からも発生するため、本製品の取り付け・取り外しは、金属製のものに触れて静電気を逃がした後でおこなってください。

パソコンに取り付けて使う場合

●M.2 スロットの位置、取り付け方は、パソコンやマザーボードのマニュアルをご覧ください。

●ノートパソコンには対応しておりません。

●本製品の取り付け作業は、ご自身でおこなっていただくか、販売店様等で実施されている取り付けサービスをご利用ください。なお、お客様ご自身での取り付け作業に関しての、交換、OS 再インストール等のお問い合わせには、弊社サポートセンターではお答えできませんのでご了承ください。

【重要】データバックアップのお願い

本製品は精密機器です。突然の故障等の理由によってデータが消失する場合があります。
万一に備え、本製品内に保存された重要なデータについては、必ず定期的に「バックアップ」をおこなってください。
本製品または接続製品の保存データの破損・消失などについて、弊社は一切の責任を負いません。また、弊社が記録内容の修復・復元・複製などをすることもできません。なお、何らかの原因で本製品にデータ保存ができなかった場合、いかなる理由であっても弊社は一切その責任を負いかねます。

●バックアップとは
本製品に保存されたデータを守るために、別の記憶媒体（HDD・BD・DVD など）にデータの複製を作成することです。（データを移動させることは「バックアップ」ではありません。同じデータが 2 か所にあることを「バックアップ」と言います。）
万一、故障や人為的なミスなどで、一方のデータが失われても、残った方のデータを使えますので安心です。不測の事態に備えるために、必ずバックアップをおこなってください。

動作環境・ハードウェア仕様

下記弊社 Web ページをご覧ください。

https://www.iodata.jp/product/hdd/ssd/hnssd-p5a/spec.htm

ハードウェア保証規定

弊社のハードウェア保証は、ハードウェア保証規定（以下「本保証規定」といいます。）に明示した条件のもとにおいて、アフターサービスとして、弊社製品（以下「本製品」といいます。）の無料での修理または交換をお約束するものです。

1 保証内容
取扱説明書（本製品外箱の記載を含みます。以下同様です。）等にしたがった正常な使用状態で故障した場合、お買い上げ日が記載されたレシートや納品書をご提示いただく事により、お買い上げ時より 5 年間無料修理または弊社の判断により同等品へ交換いたします。ただし、お客様の書込総容量が下記弊社 Web ページに記載の TBW 値に達している場合、お買い上げ後の期間に関わらず保証対象外となります。
https://www.iodata.jp/product/hdd/ssd/hnssd-p5a/spec.htm

2 保証対象
保証の対象となるのは本製品の本体部分のみとなります。ソフトウェア、付属品・消耗品、または本製品もしくは接続製品内に保存されたデータ等は保証の対象とはなりません。

3 保証対象外
以下の場合は保証の対象とはなりません。
1) 販売店等でのご購入日から保証期間が経過した場合
2) 中古品でご購入された場合
3) 発火、地震、水害、落雷、ガス害、塩害およびその他の天災地変、公害または異常電圧等の外部的事情による故障もしくは損傷の場合
4) お買い上げ後の輸送、移動時の落下・衝撃等お取扱いが不適当なため生じた故障もしくは損傷の場合
5) 接続時の不備に起因する故障もしくは損傷、または接続している他の機器やプログラム等に起因する故障もしくは損傷の場合
6) 取扱説明書等に記載の使用方法または注意書き等に反するお取扱いに起因する故障もしくは損傷の場合
7) 合理的使用方法に反するお取扱いまたはお客様の維持･管理環境に起因する故障もしくは損傷の場合
8) 弊社以外で改造、調整、部品交換等をされた場合
9) 弊社が寿命に達したと判断した場合
10) 保証期間が無期限の製品において、初回に導入した装置以外で使用された場合
11) その他弊社が本保証内容の対象外と判断した場合

4 修理
1) 修理を弊社へご依頼される場合は、本製品と本製品のお買い上げ日が記載されたレシートや納品書等を弊社へお持ち込みください。本製品を送付される場合、発送時の費用はお客様のご負担、弊社からの返送時の費用は弊社負担とさせていただきます。
2) 発送の際は輸送時の損傷を防ぐため、ご購入時の箱･梱包材をご使用いただき、輸送に関する保証および輸送状況が確認できる業者のご利用をお願いいたします。弊社は、輸送中の事故に関しては責任を負いかねます。
3) 本製品がハードディスク・メモリーカード等のデータを保存する機能を有する製品である場合や本製品の内部に設定情報をもつ場合、修理の際に本製品内部のデータはすべて消去されます。弊社ではデータの内容につきましては一切の保証をいたしかねますので、重要なデータにつきましては必ず定期的にバックアップとして別の記憶媒体にデータを複製してください。
4) 弊社が修理に代えて交換を選択した場合における本製品、もしくは修理の際に交換された本製品の部品は弊社にて適宜処分いたしますので、お客様へはお返しいたしません。

5 免責
1) 本製品の故障もしくは使用によって生じた本製品または接続製品内に保存されたデータの毀損･消失等について、弊社は一切の責任を負いません。重要なデータについては、必ず、定期的にバックアップを取る等の措置を講じてください。
2) 弊社に故意または重過失のある場合を除き、本製品に関する弊社の損害賠償責任は理由のいかんを問わず製品の価格相当額を限度といたします。
3) 本製品に隠れた瑕疵があった場合は、この約款の規定に関わらず、弊社は無償にて当該瑕疵を修理し、または瑕疵のない製品または同等品に交換いたしますが、当該瑕疵に基づく損害賠償責任を負いません。

6 保証有効範囲
弊社は、日本国内のみにおいて本保証規定に従った保証を行います。本製品の海外でのご使用につきましては、弊社はいかなる保証も致しません。 Our company provide s the service under this warranty only in Japan.

アフターサービス

重要

- ●本製品の修理対応、電話やメール等によるサポート対応、ソフトウェアのアップデート対応、本製品がサーバー等のサービスを利用する場合、そのサービスについては、弊社が本製品の生産を完了してから5年間を目途に終了とさせていただきます。なお5年以前であっても一部OS搭載製品において、搭載OSのサポートが終了した場合は併せて終了とさせていただきます。(保証期間内及び弊社有償保守サービス実施可能期間内の場合は除く)
- ●個人情報は、株式会社アイ・オー・データ機器のプライバシーポリシー（https://www.iodata.jp/privacy.htm）に基づき、適切な管理と運用をおこないます。

お問い合わせ総合窓口/修理窓口

https://www.iodata.jp/support/after/tel/hdd.htm

【商標について】
記載されている会社名、製品名等は一般に各社の商標または登録商標です。

【ご注意】
1) 本製品及び本書は株式会社アイ･オー･データ機器の著作物です。
したがって、別段の定めの無い限り、本製品及び本書の一部または全部を無断で複製、複写、転載、改変することは法律で禁じられています。
2) 本製品は、医療機器、原子力設備や機器、航空宇宙機器、輸送設備や機器、兵器システムなどの人命に関る設備や機器、及び海底中継器、宇宙衛星などの高度な信頼性を必要とする設備や機器としての使用またはこれらに組み込んでの使用は意図されておりません。これら、設備や機器、制御システムなどに本製品を使用され、本製品の故障により、人身事故、発火事故、社会的な損害などが生じても、弊社ではいかなる責任も負いかねます。設備や機器、制御システムなどにおいて、冗長設計、発火延焼対策設計、誤動作防止設計など、安全設計に万全を期されるようご注意願います。
3) 本製品は日本国内仕様です。本製品を日本国外で使用された場合、弊社は一切の責任を負いかねます。
また、弊社は本製品に関し、日本国外への技術サポート、及びアフターサービス等を行っておりませんので、予めご了承ください。(This product is for use only in Japan. We bear no responsibility for any damages or losses arising from use of, or inability to use, this product outside Japan and provide no technical support or after-service for this product outside Japan.)
4) 本製品を運用した結果の他への影響については、上記にかかわらず責任は負いかねますのでご了承ください。

【商品アンケートはこちら】
お気づきの点がございましたら
アンケートにご協力願います。