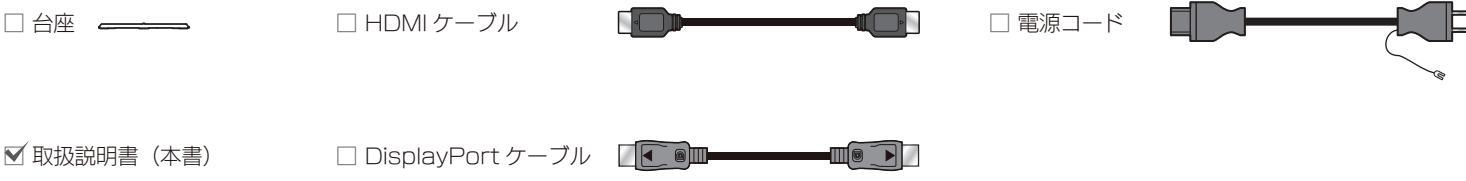


取扱説明書

144Hz対応24型ワイド液晶ディスプレイ
LCD-GC241HXシリーズ

この度は弊社製液晶ディスプレイをお買い上げいただき、誠にありがとうございます。

添付品を確認する

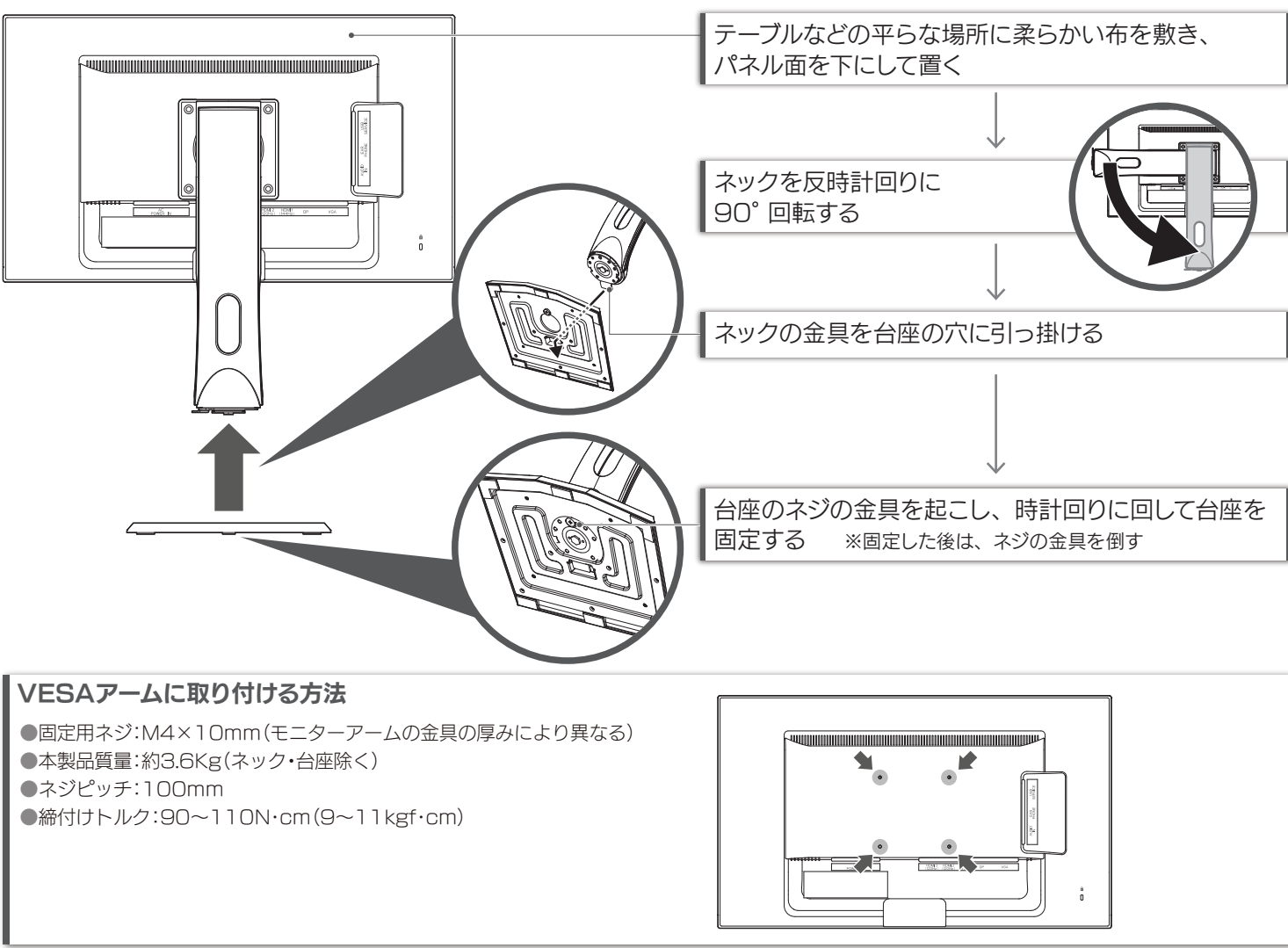


台座を取り付ける

取り付け時のご注意

液晶パネルが故障または破損する原因になります。

- 本製品を床などに落とさない
- パネルを傷つけない
- ディスプレイを手で強く押さない

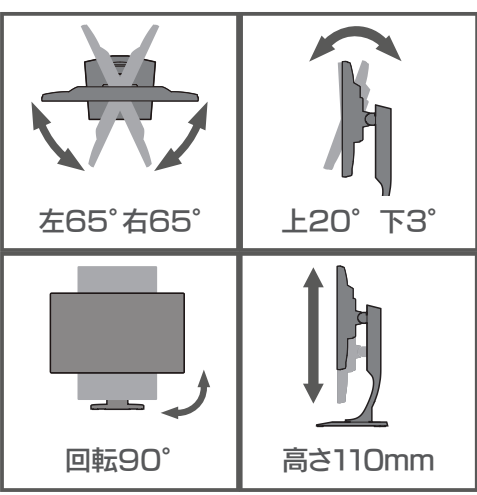


レシートや納品書を保管してください

修理の際に、お買い上げ日を証明するために必要です。

前面	●添付品を確認する	●安全のために
	●台座を取り付ける	●規格
裏面	●画面の位置・向きを調節する	●使用上の注意
	●つなぐ	●液晶ディスプレイの回収・リサイクル
裏面	●困ったときには	●ハードウェア保証規定
	●アフターサービス	

画面の位置・向きを調節する

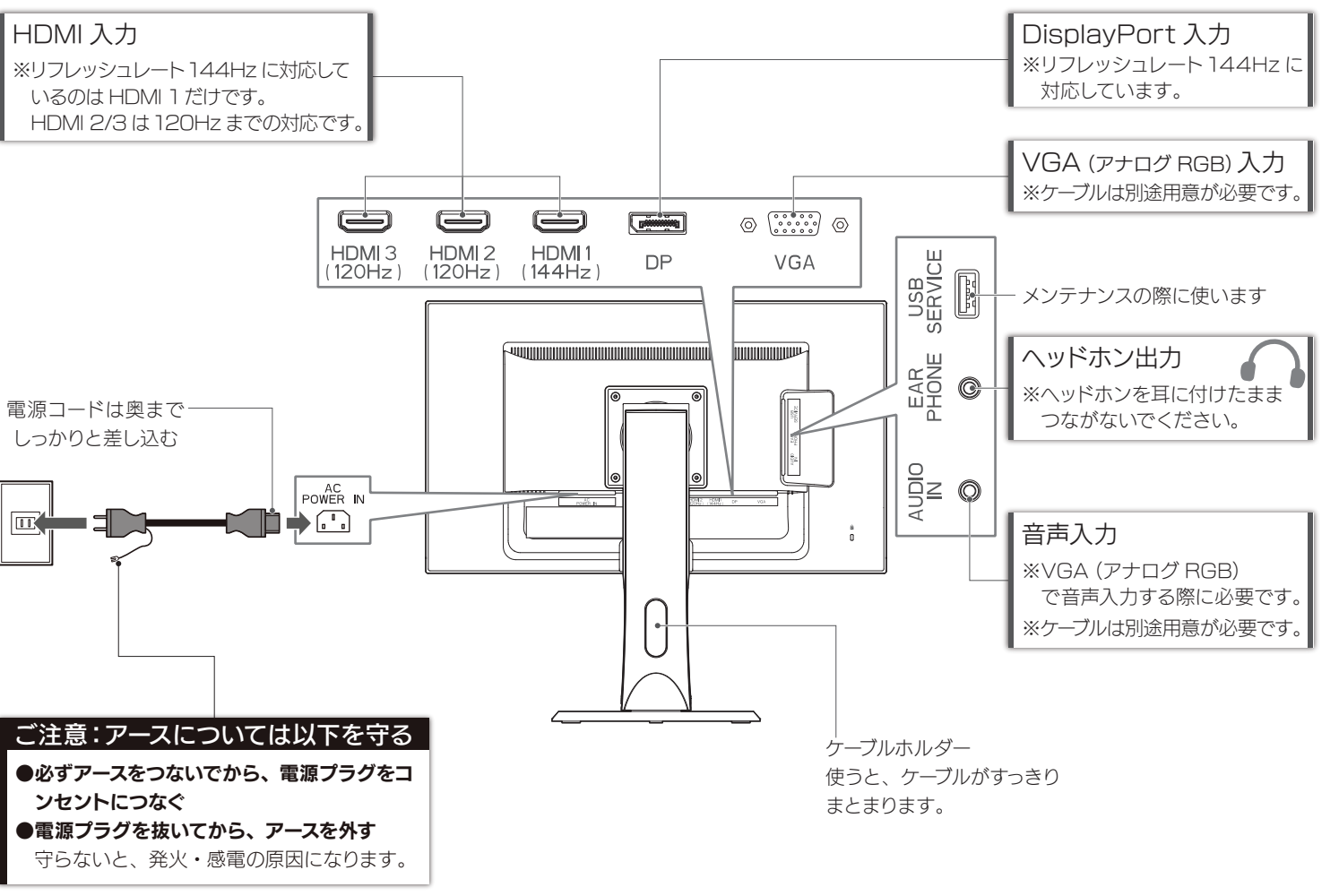


- ケーブルは、はさんだり、引っ張ったりしないように、余裕を持って取り回してください。
- 回転する際は、以下のようにしてください。
 1. ケーブルホルダーからケーブルを外す
 2. 高さを最も高くなるように調節する
 3. 表示面を一番上に向ける(最大まで後ろに傾ける)
 4. ゆっくりと時計回りに90°回す

調節時のご注意

手や指をはさまないように注意してください。

つなぐ



安全のために

- 警告** この表示の注意事項を守らないと、死亡または重傷を負うことがあります。
- 注意** この表示の注意事項を守らないと、けがをしたり周辺の物品に損害を与えたりすることがあります。

- 本製品を修理・分解・改ざんしない
- 雷が降り出したら、本製品や電源コードには触れない
- 本製品をぬらしたり、水気の多い場所で使わない
- 水や洗剤などが本製品にかかると、隙間からしみ込み、発火・感電の原因になります。
- お風呂場、雨天、降雪中、海洋、水辺で使わない
- 水の入ったもの(コップ、花瓶など)を上に乗せない
- 万一、本製品がぬれてしまった場合は、絶対に使わない
- 添付の電源コードは、他の機器につながらない
- 電源コードは、添付品または指定品のもの以外を使わない
- 本製品の電源プラグを差し込んだまま、電源コードを抜かない
- 熱器具のそばに設置しない
- 本製品の周辺に放熱を妨げるような物を置かない
- AC100V(50/60Hz)以外のコンセントにつながらない
- 電源コードは、根元までしっかりと差し込む
- 電源コードの芯線(電気が流れるところ)が断線したり、ショート、発火・感電の原因になります。
- 電源プラグを抜くときは電源コードを引っ張らない
- 電源プラグを差くときは電源コードを持って抜いてください
- 液晶パネルから漏れた液体(液晶)には触れない
- コンセントまわりは定期的な掃除をする
- ケーブルが熱を帯びたり、発火・感電の原因になります。
- ケーブルがぬれてしまった場合は、絶対に使わない
- 電源コードは、他の機器につながらない
- 電源コードは、添付品または指定品のもの以外を使わない
- 熱器具のそばに設置しない
- 本製品の周辺に放熱を妨げるような物を置かない
- AC100V(50/60Hz)以外のコンセントにつながらない

規格

VCCI規格について

この装置は、クラスB情報技術装置です。この装置は、家庭環境で使用することを目的としています。

J-Mossについて

この装置は、「電気・電子機器の特定の化学物質の含有表示方法(JIS C 0950)」、「電気・電子機器の特定の化学物質に関するグリーンマーク・ガイドライン」に基づきグリーンマークを表示しております。

使用上の注意

- 画面の焼き付きを防ぐために
- お手入れ方法

バックライトについて

- 液晶パネルは非常に高価です。
- 液晶パネルは非常に高価です。
- 液晶パネルは非常に高価です。

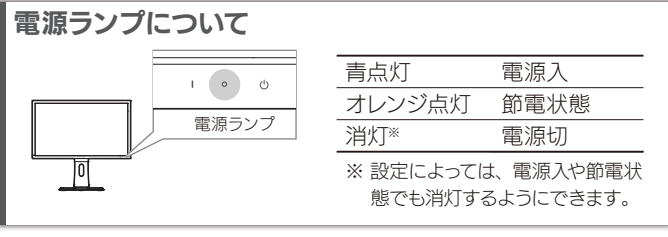
使う

ボタンの場所

ボタンはタッチタイプです。マークをタッチして操作します。

電源を入れる／切る

電源ランプを押します。



ボタンの操作音を消す

スタートメニューからメインメニューを開き、[本体動作]→[操作音]を設定してください。

設定メニューなどの情報は『画面で見えるマニュアル』をご覧ください

<http://www.iodata.jp/p/164173>

設定する

- ① [] が付いた4つのボタンの内、どれかをタッチします。
- ② [入力切換] [音量] [輝度] [メニュー]の4つの項目が表示されます。

入力切換 表示する映像を入力端子名で選びます。
音量 音量を調節します。
輝度 画面の明るさを調節します。
メニュー スタートメニューを開きます。

入力端子を自動/手動で切り換える

メインメニューの[本体動作]→[映像信号検出]を変更してください。

お気に入り機能

本製品には、よく使う設定項目を「お気に入り」として登録する機能ががあります。

メニュー操作を無効化する(メニューロック)

左から2番目の [] ボタンを3秒間タッチし続けます。

液晶ディスプレイの回収・リサイクル

弊社では製品のリサイクルの容易さや電力消費の抑制など環境負荷を軽減する製品開発を進めています。

法人のお客様は

弊社では、法人のお客様にご不要になった弊社製液晶ディスプレイの回収・リサイクルのご案内や料金のご確認をおこなっております。

■お申し込み窓口

http://www.iodata.jp/recycle_h/

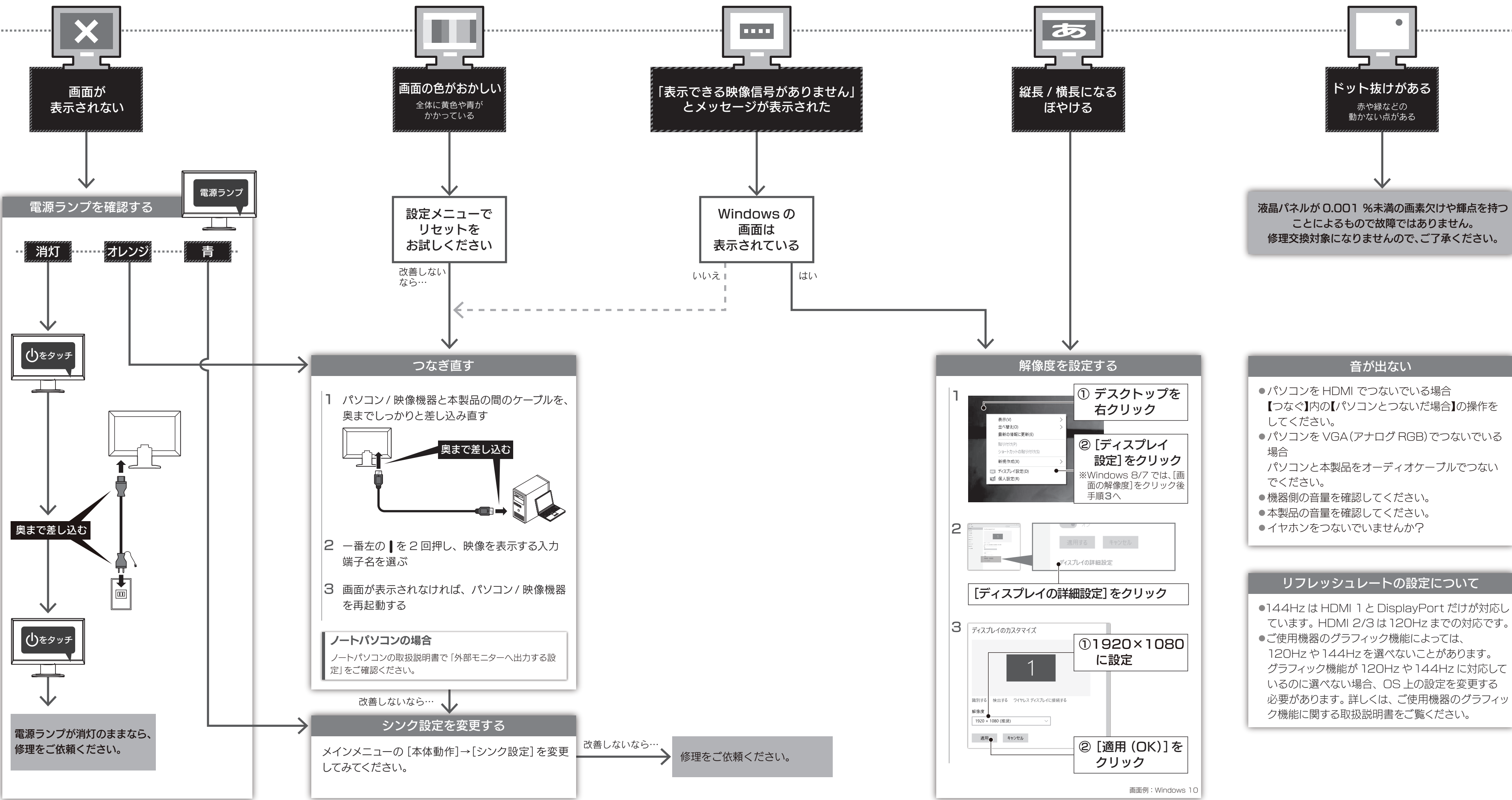
■ご家庭でお使いのお客様は

弊社では「資源有効利用促進法」にもとづき、ご家庭で排出される弊社製液晶ディスプレイのリサイクルを実施しています。

■お申し込み窓口

http://www.iodata.jp/recycle_k/

困ったときには



アフターサービス

重要

- 本製品の修理対応、電話やメール等によるサポート対応、ソフトウェアのアップデート対応、本製品がサーバー等のサービスを利用する場合、そのサービスについては、弊社が本製品の生産を完了してから5年間を目途に終了させていただきます。ただし状況により、5年以前に各対応を終了場合があります。
- 個人情報、株式会社アイ・オー・データ機器のプライバシーポリシー (<http://www.iodata.jp/privacy.htm>)に基づき、適切な管理と運用をお願いします。

保証期間
5年間

お問い合わせ方法

弊社サポートページにて、以下をご確認ください

▼弊社サポートページ
<http://www.iodata.jp/support/>

1 本書の「困ったときには」を参照
2 「Q&A よくあるご質問」を参照

それでも解決できない場合は、サポートセンターへ

電話 ▶ 050-3116-3019
※受付時間 9:00~17:00 月~日曜日(年末年始・夏期休業期間をのぞく)

インターネット ▶ <http://www.iodata.jp/support/>

※ご利用いただく情報
▷製品情報(製品名、シリアル番号など)、PCや接続機器の情報(型番、OSなど)

修理を依頼する方法

以下を梱包し、修理センターへお送りください

本製品 + レシート、納品書 など購入日を示すもの + メモ

※メモの代わりにWeb掲載の修理依頼書を印刷すると便利です。

〒920-8513 石川県金沢市桜田町2丁目84番地
株式会社 アイ・オー・データ機器 修理センター 宛

※厳重に梱包してください。弊社到着までに破損した場合は、有料修理となる場合があります。
※紛失をさけるため宅配便でお送りください。
※送料は、発送時はおお客様ご負担、返送時は弊社負担です。

【見積無料】有料修理となる場合は、先に見積をご連絡します。金額のご了承をいただいてから、修理いたします。
【データ】内部にデータがある場合、厳密な検査のため、内部データは消去されます。何卒、ご了承ください。バックアップ可能な場合は、お送りいただく前にバックアップしてください。弊社修理センターではデータの修復はおこなっておりません。
【シール】お客様が貼られたシールなどは、修理時に失われる場合があります。
【保証内容】ハードウェア保証規定をご確認ください。
【控え】製品名とシリアル番号(S/N)はお手元に控えておいてください。
【修理について詳しくは】以下のURLをご覧ください(修理依頼書はこちらから印刷できます)。

<http://www.iodata.jp/support/after/>

ハードウェア保証規定

弊社のハードウェア保証は、ハードウェア保証規定(以下「本保証規定」といいます。)に明示した条件のもとにおいて、アフターサービスとして、弊社製品(以下「本製品」といいます。)の無料での修理または交換をお約束するものです。

1 保証内容
取扱説明書(本製品外箱に記載を含みます。以下同様です。)等にしたがった正常な使用状態で故障した場合、お買い上げ日が記載されたレシートや納品書をご提示いただく事により、お買い上げ日より**5年間**ただし、本製品の使用時間が30,000時間を超えないこと)無料修理または弊社の判断により同等品へ交換いたします。

2 保証対象
保証の対象となるのは本製品の本体部分のみとなります。ソフトウェア、付属品、消耗品、または本製品もしくは接続製品内に保存されたデータ等は保証の対象とはなりません。

3 保証対象外
以下の場合は保証の対象とはなりません。
1) 販売店等でのご購入日から保証期間が経過した場合
2) 中古品でご購入された場合
3) 火災、地震、水害、落雷、ガス害、塩害およびその他の天災地変、公害または異常電圧等の外部的事情による故障もしくは損傷の場合
4) お買い上げ後の輸送、移動時の落下、衝撃等お取扱いが不適当なため生じた故障もしくは損傷の場合
5) 接続時の不備に起因する故障もしくは損傷、または接続している他の機器やプログラム等に起因する故障もしくは損傷の場合
6) 取扱説明書に記載の使用法または注意書き等に反するお取扱いに起因する故障もしくは損傷の場合
7) 合理的な使用法に反するお取扱いまたはお客様の維持・管理環境に起因する故障もしくは損傷の場合
8) 弊社以外で改造、調整、部品交換等を行った場合
9) 弊社が寿命に達したと判断した場合
10) 保証期間が有限期限の製品において、初回に導入した装置以外で使用された場合
11) その他弊社が保証内容の対象外と判断した場合

4 修理
1) 修理を弊社へご依頼される場合は、本製品と本製品のお買い上げ日が記載されたレシートや納品書等を弊社へお持ち込みください。本製品を送付される場合、発送時の費用はおお客様の負担、弊社からの返送時の費用は弊社負担とさせていただきます。
2) 発送の際は輸送時の損傷を防ぐため、ご購入時の箱・梱包材をご使用いただき、輸送に関する保証および輸送状況が確認できる業者のご利用をお願いします。弊社は、輸送中の事故に関しては責任を負いかねます。
3) 本製品がハードディスク・メモリーカード等のデータを保存する機能を有する製品である場合や本製品の内部に設定情報をもつ場合、修理の際に本製品内部のデータはすべて消去されます。弊社ではデータの内容につきましては一切の保証をいたしませんので、重要なデータにつきましては必ず定期的にバックアップとして別の記憶媒体にデータを複製してください。
4) 弊社が修理に代えて交換を選択した場合における本製品、もしくは修理の際に交換された本製品の部品は弊社にて適宜処分いたしますので、お客様へはお返しいたしません。

5 免責
1) 本製品の故障もしくは使用によって生じた本製品または接続製品内に保存されたデータの毀損・消失等については、弊社は一切の責任を負いません。重要なデータについては、必ず、定期的にバックアップを取る等の措置を講じてください。
2) 弊社に故障または運送時の損傷がある場合を除き、本製品に関する弊社の損害賠償責任は理由のいかんを問わず製品の価格相当額を限度といたします。
3) 本製品に隠れた瑕疵があった場合は、この約款の規定に関わらず、弊社は無償にて当該瑕疵を修理し、または瑕疵のない製品または同等品に交換いたしますが、当該瑕疵に基づく損害賠償責任を負いません。

6 保証有効範囲
弊社は、日本国内のみにおいて本保証規定に従った保証を行います。本製品の海外でのご使用につきましては、弊社はいかなる保証も致しません。
Our company provides the service under this warranty only in Japan.

【ユーザー登録はこちら】▶ <https://portal.iodata.jp/>
ユーザー登録にはシリアル番号(S/N)が必要となりますので、メモしておいてください。
シリアル番号(S/N)は本製品貼付のシールに印字されている12桁の英数字です。
(例:ABC1234567ZX)

【ご注意】

- 1) 本製品及び本書は株式会社アイ・オー・データ機器の著作物です。したがって、本製品及び本書の一部または全部を無断で複製、複写、転載、改変することは法律で禁じられています。
- 2) 本製品は、医療機器、電子測定器や機器、航空宇宙機器、輸送設備や機器、兵器システムなどの人命に關する設備や機器、及び海防中継器、宇宙衛星などの高度な信頼性を必要とする設備や機器、制御システムなどに本製品を使用され、本製品の故障により、人身事故、火災事故、社会的な損害などが生じても、弊社ではいかなる責任も負いかねます。設備や機器、制御システムなどにおいて、冗長設計、火災対策設計、誤動作防止設計など、安全設計に万全を期されるようご注意ください。
- 3) 本製品は日本国内仕様です。本製品を日本国外で使用された場合、弊社は一切の責任を負いかねます。また、弊社は本製品に関し、日本国外への技術サポート、及びアフターサービス等を行っておりませんので、予めご了承ください。(This product is for use only in Japan. We bear no responsibility for any damages or losses arising from use of, or inability to use, this product outside Japan and provide no technical support or after-service for this product outside Japan.)
- 4) 本製品を運用した結果の他への影響については、上記にかかわらず責任は負いかねますのでご了承ください。

【商標について】
●記載されている会社名、製品名等は一般に各社の商標または登録商標です。
●HDMI、HDMIのロゴ、High-Definition Multimedia InterfaceはHDMI Licensing Administrator, Inc.の商標または登録商標です。

【マニュアルアンケートはこちら】

よりよいマニュアル作りのためアンケートにご協力願います。

