

取扱説明書

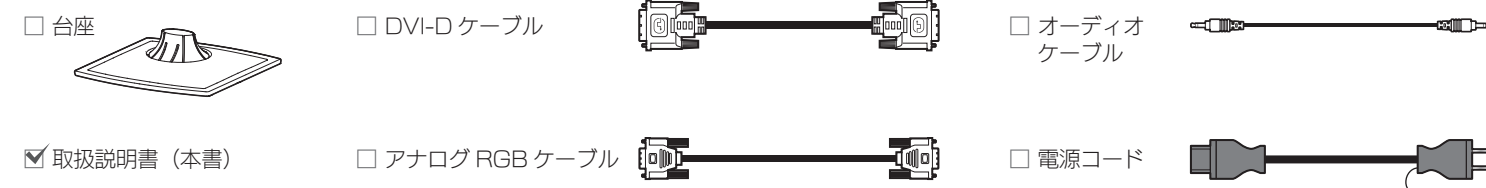
ADSパネル搭載23.8型ワイド液晶ディスプレイ

この度は弊社製液晶ディスプレイをお買い上げいただき、誠にありがとうございます。

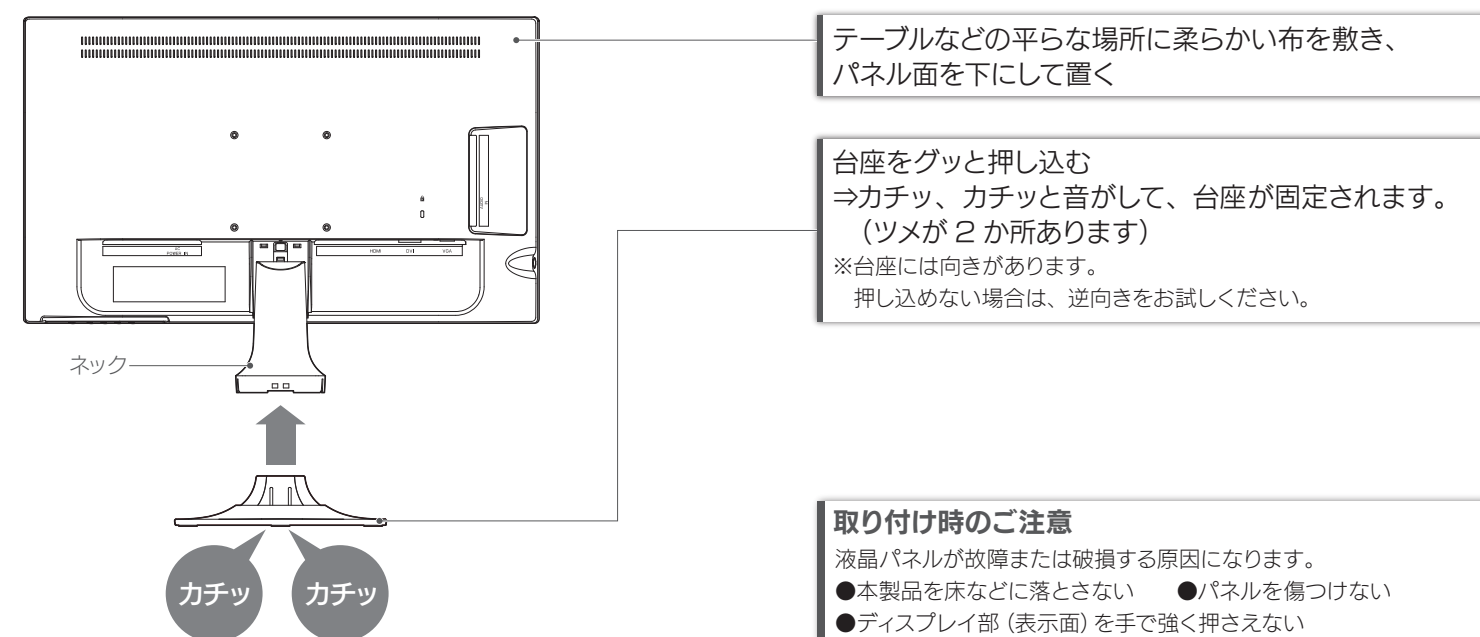


表面	裏面
<ul style="list-style-type: none"> 添付品を確認する 台座を取り付ける つなぐ 使う 安全のために 規格 使用上の注意 液晶ディスプレイの回収・リサイクル 	<ul style="list-style-type: none"> 困ったときには アフターサービス ハードウェア保証書・保証規定

添付品を確認する

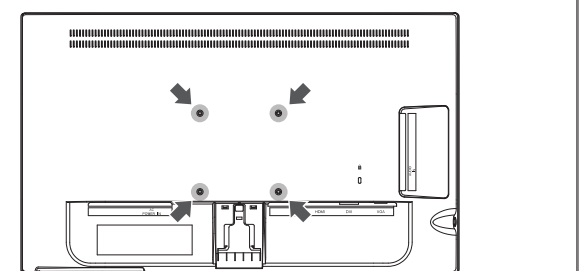


台座を取り付ける

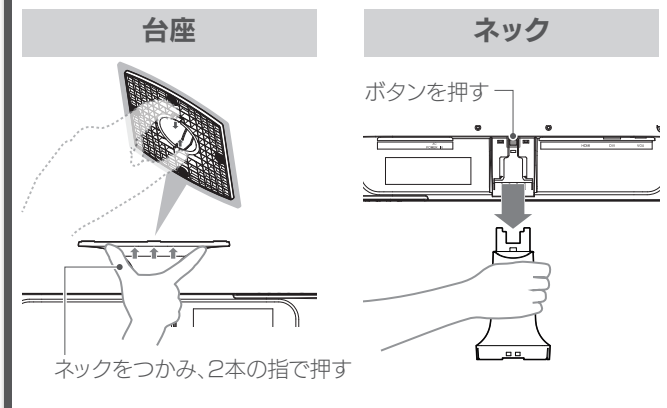


VESAアームに取り付ける方法

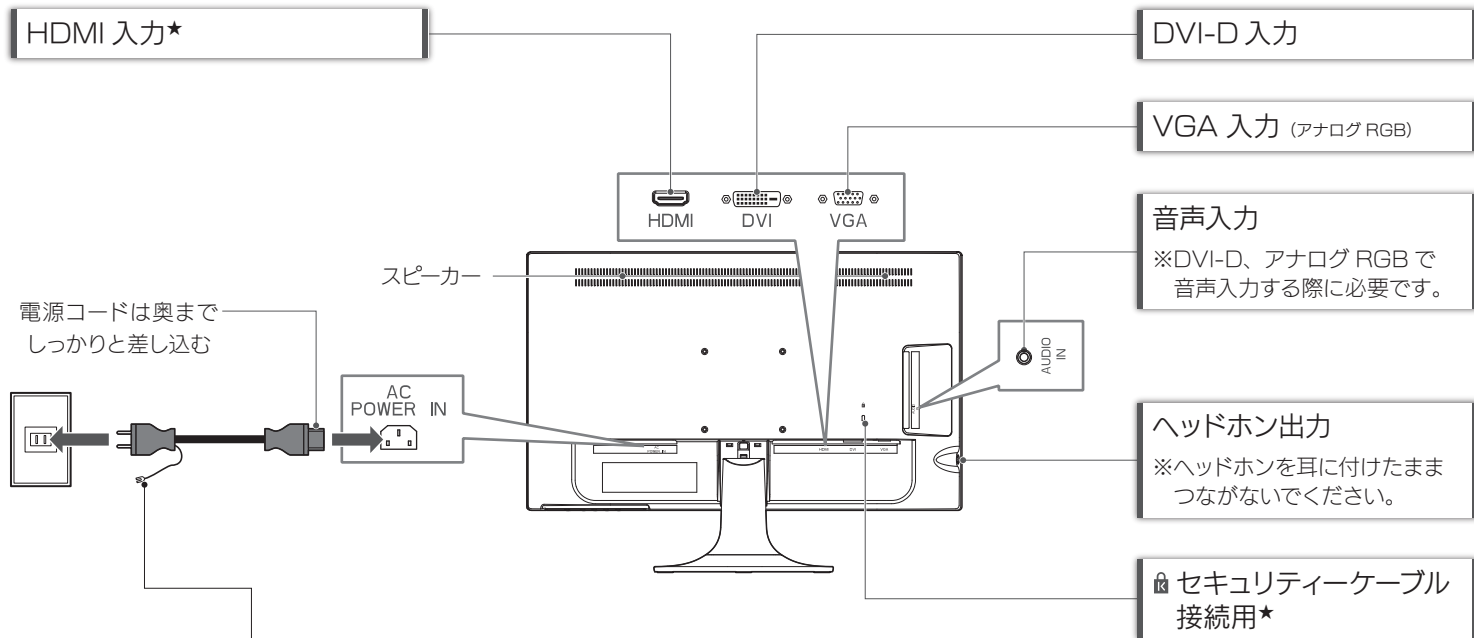
- 固定用ネジ:M4×10mm
- 本製品質量:約3.8kg(ネック・台座除く)
- ピッチ:100mm
- 締付けトルク:90~110N・cm(9~11kgf・cm)



台座とネックを取り外す方法



つなぐ



ご注意: アースについては以下を守る

- 必ずアースをつないでから、電源プラグをコンセントにつなぐ
- 電源プラグを抜いてから、アースを外す

守らないと、発火・感電の原因になります。

パソコンとHDMIでつないだ場合

パソコンによっては、音声の出力先を設定する必要があります。

Windows の例

- ① 通知領域のスピーカーアイコンを右クリック
- ② [再生デバイス] をクリック
- ③ 本製品を選び、[規定値に設定] をクリック
- ④ システム環境設定の [サウンド] をクリック
- ⑤ [出力] タブをクリック
- ⑥ 本製品を選ぶ

Mac OS の例

安全のために

- お使いになる方への危害、財産への損害を未然に防ぎ、安全に正しくお使いいただくための注意事項を記載しています。ご使用の際は、必ず記載事項をお守りください。
- 警告および注意表示**
 - 危険** この表示の注意事項を守らないと、死亡または重傷を負う危険が生じます。
 - 警告** この表示の注意事項を守らないと、死亡または重傷を負うことがあります。
 - 注意** この表示の注意事項を守らないと、けがをしたり周辺の物品に損害を与えたりすることがあります。

危険

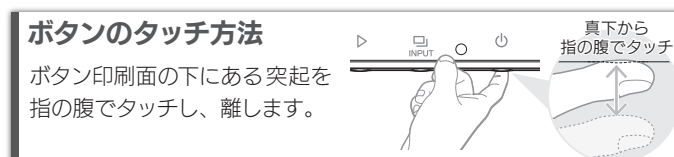
- 本製品を修理・分解・改造しない

発火や感電、破裂、やけど、動作不良の原因になります。

警告

- 雷が降り出したら、本製品や電源コードには触れない
- 本製品をぬらしたり、水気の多い場所で使わない
- お風呂場、雨天、降雪中、海岸、水辺で使う際は、特に注意する
- 水の入ったもの(コップ、花瓶など)を上に乗せない
- 万一、本製品がぬれてしまった場合は、絶対に使わない
- 添付の電源コードは、他の機器につないで使わない
- 発火や感電の原因になります。添付の電源コードは、本製品専用です。
- 電源コードがよじれた状態や折り曲げられた状態で使用しないでください。
- 電源コードの芯線(電気の流れるところ)が断線したり、ショートし、発火・感電の原因になります。
- 電源プラグを抜くときは電源コードを引っ張らない
- 液晶パネルから漏れた液体(液晶)には触れない
- 液状の液体(液晶)が漏れた場合は、液体を口にしたり、吸い込んだり、皮膚につけないようにしてください。万一、液体が目や口に入った場合は、すぐに水で5分以上洗い、医師の診断を受けてください。また、皮膚や衣服に液体が付着した場合は、すぐにアルコールなどで拭き取り、石鹸で洗ってください。そのまま放置すると、皮膚や衣服を傷めます。
- 発火や感電の原因になります。
- 電源コードは、添付品または指定品のもの以外を使わない
- 電源コードが破損が壊れ、発火や感電の原因になります。
- 本製品の周辺に放熱を妨げるような物を置かない
- 発火の原因になります。

使う



電源を入れる/切る

電源ボタンをタッチします。

電源ランプについて

青点灯	電源入
オレンジ点灯	節電状態
消灯	電源切
	節電状態*

*設定メニューの「自動電源オフ」が「自動復帰」の場合。

ボリュームなどを調節する

音量ボタンをタッチすると、4つの項目が表示されます。

※表示される項目:
ボリューム、輝度、ブルーリダクション、VDTモード

※設定メニュー非表示時のみ

ブルーリダクション

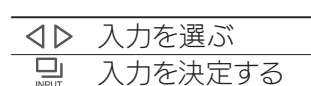
パソコンで作業をする際に目が疲れる原因とされるブルーライトを低減させる機能です。効果を強くするほど、画面は黄色く見えます。

VDTモード

長時間のパソコン作業に配慮した設定です。

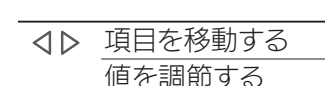
表示する映像を切り換える

電源ボタンをタッチします。



設定メニューを開く

電源ボタンをタッチします。



メニュー操作を無効化する

電源ボタンを3秒間タッチし続けます。解除も同様です。

設定メニューなどの情報は『画面で見るマニュアル』をご覧ください

<http://www.iodata.jp/p/150586>



使用上の注意

■画面の焼き付きを防ぐために

同じ画面を長時間表示させていると画面の焼き付きを起こすことがあります。

- パソコンやディスプレイを使用しないときは電源を切ってください。
- なるべく、省電力機能またはスクリーンセーバー機能をご使用ください。

■お手入れのために

- 表示面が汚れた場合は、脱脂綿が柔らかいきれいな布で軽く拭き取ってください。
- 表示面以外の汚れは、柔らかい布にまたは中性洗剤を含ませて軽く絞ってから、軽く拭いてください。ベンジンやシンナーなどの溶剤は避けてください。
- ディスプレイ部の表面は傷つきやすいので、工具や鉛筆、ボールペンなどの固いもので押したり、叩いたり、こすったりしないでください。
- 表示面上に凝点(点灯しない点)や輝点(点灯したままの点)がある場合があります。これは、液晶パネル自体が99.999%以上の有効画素と0.001%の画素欠けや輝点をもつことによるものです。故障、あるいは不良ではありません。修理交換の対象とはなりませんので、あらかじめご了承ください。
- 見る角度や温度変化によっても色むらや明るさのむらが見える場合があります。これらは、故障あるいは不良ではありません。修理交換の対象とはなりませんので、あらかじめご了承ください。

■バックライトについて

本製品に使用しているバックライトには寿命があります。画面が暗くなったり、チリチリしたり、点灯しないときは、新しい液晶パネルへの交換が必要です。

※ご自分での交換は絶対に行わないでください。交換等につきましては、弊社サポートセンターへお問い合わせください。

- 液晶パネルは非常に高価です。有料による液晶パネル交換は高額になることをあらかじめご了承ください。

■有寿命部品について

- 本製品には、有寿命部品(バックライト、アルミ電解コンデンサ)が含まれています。
- 有寿命部品の寿命は、使用頻度や使用環境(温湿度など)等の条件により異なります。
- 本製品は、一般家庭やオフィスでの使用を想定して設計されていますので、それ以外の環境でご使用される場合は、寿命が短くなる場合があります。

■注意

- 眼精疲労を防ぐため、以下を守る
- ディスプレイを見る作業を続けるときは、作業量を30分~100分程度の頻さにしてください。また、連続作業をするときは、1時間10分15分程度の休憩をとってください。長時間ディスプレイを見続けると、眼に疲労が蓄積されます。
- ディスプレイの角度や向きを調節するときは、指をささないよう気をつけろ
- 電源を入れた状態で、おおし、横たおし、逆さまにして使わない
- 内部に熱がこもり、発火の原因になります。
- 人が通行するような場所に設置しない
- 足を引っ掛けると、けがの原因になります。

規格

■VCCI規格について

この装置は、クラスB情報技術装置です。この装置は、家庭環境で使用することを目的としています。この装置がラジオやテレビジョン受信機に近接して使用されると、受信障害を引き起こすことがあります。取扱説明書に従って正しい取り扱いをして下さい。



■J-Mossについて

この装置は、「電気・電子機器の特定の化学物質の含有表示方法 (JIS C 0950)」に基づきグリーンマークを表示しております。化学物質の含有情報は以下をご覧ください。

<http://www.iodata.jp/jmoss/>



液晶ディスプレイの回収・リサイクル

弊社では製品のリサイクルの容易さや電力消費の抑制など環境負荷を軽減する製品開発を進めています。液晶ディスプレイ製品の回収・リサイクルにご協力をお願いいたします。

法人のお客様は

弊社では、法人のお客様がご不要になった弊社製液晶ディスプレイ製品の回収・リサイクルのご案内や料金のお見積もりをおこなっております。詳細は、下記弊社 Web ページをご覧ください。

■お申し込み窓口

http://www.iodata.jp/recycle_h/

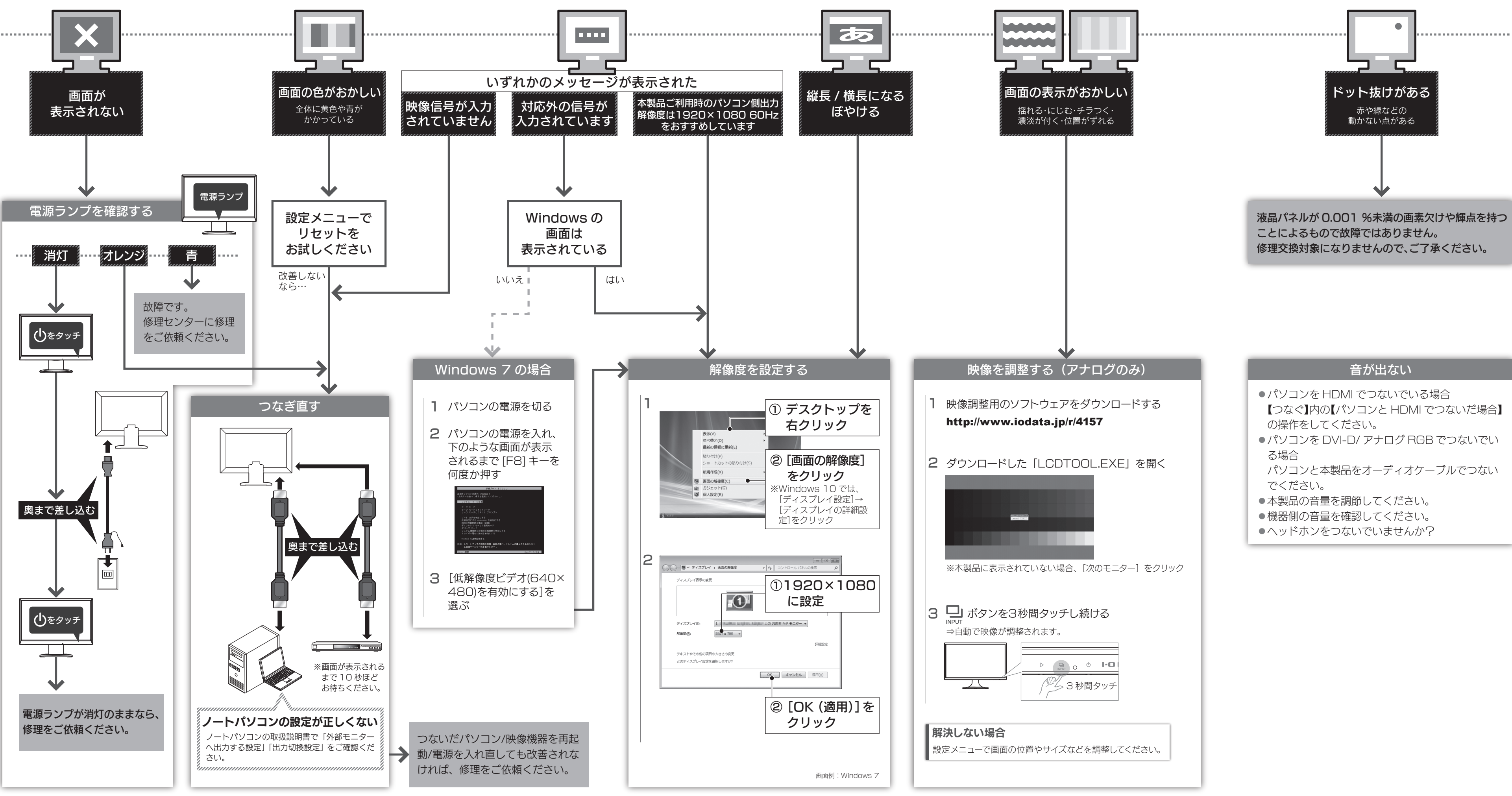
ご家庭でお使いのお客様は

弊社では「資源有効利用促進法」にもとづき、ご家庭で排出される弊社製液晶ディスプレイのリサイクルを実施しています。回収された液晶ディスプレイは、新たな資源として生まれ変わります。この取り組みを通じて、弊社はユーザーの皆様とともに地球環境保全の活動を進めてまいります。弊社が無料で回収・再資源化いたします。お申し込みについては、下記弊社 Web ページをご覧ください。

■お申し込み窓口

http://www.iodata.jp/recycle_k/

困ったときには



【ユーザー登録はこちら】…<https://portal.iodata.jp/>
 ユーザー登録にはシリアル番号 (S/N) が必要となりますので、メモしておいてください。
 シリアル番号 (S/N) は本製品貼付のシールに印字されている12桁の英数字です。
 (例: ABC1234567ZX)

- 【ご注意】
- 1) 本製品及び本書は株式会社アイ・オー・データ機器の著作物です。したがって、本製品及び本書の一部または全部を無断で複製、複写、転載、改変することは法律で禁じられています。
 - 2) 本製品は、医療機器、電子測定器や機器、航空宇宙機器、輸送設備や機器、兵器システムなどの人命に関する設備や機器、及び海底中継器、宇宙衛星などの高度な信頼性を必要とする設備や機器としての使用またはこれらに組み込んでの使用は意図されておりません。これら、設備や機器、制御システムなど、本製品を使用され、本製品の故障により、人身事故、火災事故、社会的な損害などが生じて、弊社ではいかなる責任も負いかねます。設備や機器、制御システムなどにおいて、冗長設計、火災対策設計、誤動作防止設計など、安全設計に万全を期されるようご注意ください。
 - 3) 本製品は日本国内仕様です。本製品を日本国外で使用された場合、弊社は一切の責任を負いかねます。また、弊社は本製品に関し、日本国外への技術サポート、及びアフターサービス等を行っておりませんので、予めご了承ください。(This product is for use only in Japan. We bear no responsibility for any damages or losses arising from use of, or inability to use, this product outside Japan and provide no technical support or after-service for this product outside Japan.)
 - 4) 本製品を運用した結果の他への影響については、上記にかかわらず責任を負いかねますのでご了承ください。

【商標について】
 ●登録されている会社名、製品名等是一般に各社の商標または登録商標です。
 ●HDMI、HDMI ロゴ、および High-Definition Multimedia Interface は、HDMI Licensing LLC の商標または登録商標です。

【マニュアルアンケートはこちら】
 よりよいマニュアル作りのためアンケートにご協力願います。

ドット抜けがある
 赤や緑などの動かない点がある

液晶パネルが0.001%未満の画素欠けや輝点を持つことによるもので故障ではありません。
 修理交換対象になりませんので、ご了承ください。

アフターサービス

本製品の修理対応、電話やメール等によるサポート対応、ソフトウェアのアップデート対応、本製品がサーバー等のサービスを利用する場合、そのサービスについては、弊社が本製品の生産を完了してから5年間を目途に終了とさせていただきます。ただし状況により、5年以前に各対応を終了する場合があります。

お問い合わせ

お問い合わせいただく前に、以下をご確認ください

●本書の【困ったときには】を参照
 ●弊社サポートページのQ&Aを参照
<http://www.iodata.jp/p/150586>

それでも解決できない場合は、**サポートセンターへ**

電話：050-3116-3019
 ※受付時間 9:00~17:00 月~金曜日 (祝祭日をのぞく)
 FAX：076-260-3360
 インターネット：<http://www.iodata.jp/support/>

個人情報取り扱いについて
 個人情報は、株式会社アイ・オー・データ機器のプライバシーポリシーに基づき、適切な管理と運用をおこないます。
<http://www.iodata.jp/privacy.htm>

修理

修理を依頼される場合は、以下の要領でお送りください。

ハードウェア保証書

●氏名 ●住所
 ●電話番号 ●FAX 番号
 ●メールアドレス ●症状
 ※メモの代わりにWeb掲載の修理依頼書を印刷すると便利です。

〒920-8513 石川県金沢市桜田町2丁目84番地
 株式会社 アイ・オー・データ機器 修理センター 宛

- 送料は、発送時はお客様ご負担、返送時は弊社負担です。
- 有料修理となった場合は先に見積をご案内いたします。(見積無料) 金額のご了承をいただいております。修理をおこないます。
- お客様が貼られたシール等は、修理時に失われる場合があります。
- 保証内容については、ハードウェア保証規定に記載されています。
- 修理品を送る前に製品名とシリアル番号 (S/N) を控えてください。

修理について詳しくは以下をご確認ください
<http://www.iodata.jp/support/after/>

ハードウェア保証書・保証規定

型番	LCD-MF244ED シリーズ	
保証期間	ご購入日より 5 年間有効です ※ただし、使用時間は30,000時間以内に限りませ	
ふりがな		
お名前	様	
TEL. () - () - ()		
〒	() - () - ()	
ご住所	様	
ご購入日		
住所・店名		
TEL. () - () - ()		

取扱い説明書などの注意書きに従った正常な使用状態で、保証期間内に故障した場合には、ハードウェア保証規定に従った保証を行いますので、商品と本保証書をご持参ご送付の上お買い取りの販売店または、弊社(修理センター宛)にご依頼ください。

右の「ハードウェア保証規定」をご確認の上、☆印の箇所に書き添って記入してください。

- 1 保証内容**
 取扱い説明書(本製品内部の記載を含みます。以下同様です。)等に記したことが正常な使用状態で故障した場合、ハードウェア保証書をご提示いただく事によりそこに記載された期間内においては、無料修理または弊社の判断により同等品へ交換いたします。
- 2 保証対象**
 保証の対象となるのは本製品の本体部分のみとなります。ソフトウェア、付属品、消耗品、または本製品もしくは接続製品内に保存されたデータ等は保証の対象とはなりません。
- 3 保証対象外**
 以下の場合は保証の対象とはなりません。
 1) 保証書に記載されたご購入日から保証期間が経過した場合、または、本製品の使用時間が30,000時間を超えていた場合
 2) 修理ご依頼の際、ハードウェア保証書のご提示がいただけない場合
 3) ハードウェア保証書の所定事項(型番、お名前、ご住所、ご購入日等(但し、ご購入日については、保証期間が無期限の製品は除きます。))が未記入の場合または文字が書き換えられた場合
 4) 中古品でご購入された場合
 5) 火災、地震、水害、落雷、ガス害、爆発およびその他の天災地変、公害または異常電圧等の外部的事象による故障もしくは損傷の場合
 6) お買い上げ後の輸送、移動時の落下・衝撃等お取扱いが不適当なため生じた故障もしくは損傷の場合
 7) 接続時の不備に起因する故障もしくは損傷、または接続している他の機器やプログラム等に起因する故障もしくは損傷の場合
 8) 取扱説明書に記載の使用法または注意書き等に反するお取扱いに起因する故障もしくは損傷の場合
 9) 合理的な使用法に反するお取扱いまたはお客様の維持・管理環境に起因する故障もしくは損傷の場合
 10) 弊社以外で改造、調整、部品交換等された場合
 11) 弊社が寿命に達したと判断した場合
 12) 保証期間が無期限の製品において、初回に導入した表蓋以外で使用された場合
 13) その他弊社が本保証内容の対象外と判断した場合
- 4 修理**
 1) 修理を弊社へご依頼される場合は、本製品ご購入日等の必要事項が記載されたハードウェア保証書を弊社へお持ち込みください。本製品を送付される場合、発送時の費用はお客様のご負担、弊社からの返送時の費用は弊社負担とさせていただきます。
 2) 発送の際は輸送時の損傷を防ぐため、ご購入時の箱・梱包材をご使用いただき、輸送に関する保証および輸送状況が確認できる業者のご利用をお願いいたします。弊社は、輸送中の事故に関しては責任を負いかねます。
 3) 本製品がハードディスク・メモリーカード等のデータを保存する機能を有する製品である場合や本製品の内部に設定情報をもつ場合、修理の際に本製品内部のデータはすべて消去されます。弊社ではデータにつきましても一切の保証をいたしかねますので、重要なデータにつきましては必ず定期的にバックアップとして別の記憶媒体にデータを複製してください。
 4) 弊社が修理に代えて交換を選択した場合における本製品、もしくは修理の際に交換された本製品の部品は弊社にて適宜処分いたしますので、お客様へお返しいたしません。
- 5 免責**
 1) 本製品の故障もしくは使用によって生じた本製品または接続製品内に保存されたデータの毀損、消失等については、弊社は一切の責任を負いません。重要なデータについては、必ず、定期的にバックアップを取る等の措置を講じてください。
 2) 弊社ご同意または重過失のある場合を除き、本製品に関する弊社の損害賠償責任は理由のいかんを問わず製品の価格相当額を限度とし、ます。
 3) 本製品に隠れた瑕疵があった場合は、この約款の規定に関わらず、弊社は無償にて当該瑕疵を修理し、または瑕疵のない製品または同等品に交換いたしますが、当該瑕疵に基づき損害賠償責任を負いません。
- 6 保証有効範囲**
 弊社は、日本国内のみにおいてハードウェア保証書または本保証規定に従った保証を行います。本製品の海外でのご購入につきましては、弊社はいかなる保証も致しません。
 Our company provides the service under this warranty only in Japan.



ハードウェア保証規定

ハードウェア保証書