SUManager（SUM-S2A）専用オプションソフトウェア

OP-SUMAG セットアップガイド

I-O DATA

M-MANU200537-01

インストール

本ソフトウェアをインストールします。

※あらかじめ SUManager（SUM-S2A）がインストールされている必要があります。
※インストールを行ったアカウントのみで SUManager の PC 識別機能をご使用いただけます。
※Windows Vista® の制限ユーザーアカウントでインストールを行う場合、管理者（Administrator）権限をもつアカウントのユーザー名とパスワードが必要です。

1 本ソフトウェアCD-ROMをセットします。

2 マイコンピュータ（またはコンピュータ）等からCD-ROM内の［OP-SUMAG］アイコンをダブルクリックします。



3 ［次へ］をクリックします。

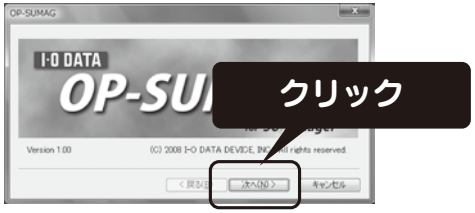

4 使用許諾契約に同意いただけるなら［使用許諾契約の条項に同意します］をチェックし、［次へ］をクリックします。

チェックできない時は
使用許諾契約を最後までご覧ください。

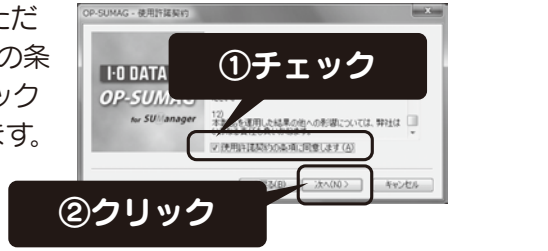

5 ［次へ］をクリックします。



6 ［完了］をクリックします。



アンインストール

本ソフトウェアを削除する際にご覧下さい。

※Windows Vista® の制限ユーザーアカウントでアンインストールを行う場合、管理者（Administrator）権限をもつアカウントのユーザー名とパスワードが必要です。
※OP-SUMAG をアンインストールしても、SUManager（SUM-S2A）はアンインストールされません。

1 本ソフトウェアCD-ROMをセットします。

2 マイコンピュータ（またはコンピュータ）等からCD-ROM内の［OP-SUMAG］アイコンをダブルクリックします。



3 ［次へ］をクリックします。



4 使用許諾契約に同意いただけるなら［使用許諾契約の条項に同意します］にチェックし、［次へ］をクリックします。

チェックできない時は
使用許諾契約を最後までご覧ください。

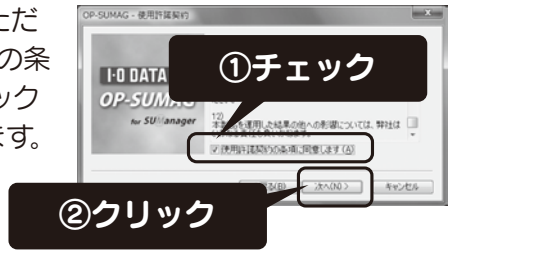

5 ［次へ］をクリックします。



6 ［完了］をクリックします。



必ずお守りください

ここでは、お使いになる方への危害、財産への損害を未然に防ぎ、安全に正しくお使いいただくための注意事項を記載しています。ご使用の際には、必ず記載事項をお守りください。

〈警告、注意表示〉

警告	この表示を無視して誤った取り扱いをすると、使用者が死亡または重傷を負う可能性が想定される内容を示しています。	注意	この表示を無視して誤った取り扱いをすると、使用者が軽傷を負うかまたは物的損害のみの発生が想定される内容を示しています。

〈絵記号の意味〉

△ この記号は注意(警告を含む)を促す内容を告げるものです。記号の中や近くに具体的な内容が書かれています。

⊘ この記号は禁止の行為を告げるものです。記号の中や近くに具体的な内容が書かれています。

● この記号は必ず行っていただきたい行為を告げるものです。記号の中や近くに具体的な内容が書かれています。

＜例＞「発火注意」を表す絵表示 

＜例＞「分解禁止」を表す絵表示 

＜例＞「電源プラグを抜く」を表す絵表示 

⚠警告

本ソフトウェアを使用する場合は、ご使用のパソコンや周辺機器のメーカーが指示している警告、注意表示を厳守してください。

⚠注意

本ソフトウェアを使用する場合は、ご使用のパソコンや周辺機器のメーカーが指示している警告、注意表示を厳守してください。

本ソフトウェアは以下のような場所で保管・使用しないでください。

故障の原因になることがあります。

- ●振動や衝撃の加わる場所
- ●直射日光のあたる場所
- ●湿気やホコリが多い場所
- ●温度差の激しい場所
- ●熱の発生する物の近く(ストーブ、ヒーターなど)
- ●強い磁力電波の発生する物の近く(磁石、ディスプレイ、スピーカ、ラジオ、無線機など)
- ●水気の多い場所(台所、浴室など)
- ●傾いた場所
- ●腐食性ガス雰囲気中(Cl2、H2S、NH3、SO2、NOXなど)
- ●静電気の影響の強い場所

以下の注意をしてください。

●落としたり、衝撃を加えない　●本ソフトウェアの上に水などの液体や、クリップなどの小部品を置かない
●重いものを上にのせない　●本ソフトウェアのそばで飲食・喫煙などをしない

本ソフトウェアは、日本国内仕様です。

本ソフトウェアを日本国外で使用された場合、弊社は一切責任を負いかねます。また、弊社は本ソフトウェアに関し、日本国外への技術サポート、およびアフターサービスなどを行っておりません。あらかじめ、ご了承ください。

お問い合わせ

① ホームページでサポート情報を見る

製品 Q&A、News など

http://www.iodata.jp/support/

それでも解決しなかったら

② サポートセンターに問い合わせる

住所：〒920-8513　石川県金沢市桜田町2丁目84番地
アイ・オー・データ第２ビル
株式会社アイ・オー・データ機器　サポートセンター
電話：本社…**076-260-3661**　東京…**03-3254-1085**
※受付時間　9:00～17:00　月～金曜日（祝祭日を除く）
FAX：本社…**076-260-3360**　東京…**03-3254-9055**
インターネット：http://www.iodata.jp/support/

※ご提供いただいた個人情報は、製品のお問合せなどアフターサービス及び顧客満足度向上のアンケート以外の目的には利用いたしません。また、これらの利用目的の達成に必要な範囲内で業務を委託する場合を除き、お客様の同意なく第三者へ提供、または第三者と共同して利用いたしません。

◇ お知らせいただく内容 ◇

1. ご使用の弊社製品名
2. ご使用のパソコン本体の型番
3. ご使用のOSとサポートソフトのバージョン
4. トラブルが起こった状態、トラブルの内容、現在の状態(画面の状態やエラーメッセージなどの内容)

【ご注意】
1) 本製品及び本書は株式会社アイ・オー・データ機器の著作物です。したがって、本製品及び本書の一部または全部を無断で複製、複写、転載、改変することは法律で禁じられています。
2) 本製品は、医療機器、原子力設備や機器、航空宇宙機器、輸送設備や機器、兵器システムなどの人命に関る設備や機器、及び海底中継器、宇宙衛星などの高度な信頼性を必要とする設備や機器としての使用またはこれらに組み込んでの使用は意図されておりません。これら、設備や機器、制御システムなどに本製品を使用され、本製品の故障により、人身事故、火災事故、社会的な損害などが生じても、弊社ではいかなる責任も負いかねます。設備や機器、制御システムなどにおいて、冗長設計、火災延焼対策設計、誤動作防止設計など、安全設計に万全を期されるようご注意願います。
3) 本製品は日本国内仕様です。本製品を日本国外で使用された場合、弊社は一切の責任を負いかねます。また、弊社は本製品に関し、日本国外への技術サポート、及びアフターサービス等を行っておりませんので、予めご了承ください。(This product is for use only in Japan. We bear no responsibility for any damages or losses arising from use of, or inability to use, this product outside Japan and provide no technical support or after-service for this product outside Japan.)
4) 本製品は「外国為替及び外国貿易法」の規定により輸出規制製品に該当する場合があります。国外に持ち出す際には、日本国政府の輸出許可申請などの手続きが必要になる場合があります。
5) 本製品を運用した結果の他への影響については、上記にかかわらず責任は負いかねますのでご了承ください。

【商標について】
●I-O DATAは、株式会社アイ・オー・データ機器の登録商標です。
●Microsoft、Windows、Windows Vista®は、米国 Microsoft Corporationの登録商標です。
●その他、一般に会社名、製品名は各社の商標または登録商標です。

デジタルライフの夢を拡げる

株式会社 アイ・オー・データ機器

本社サポートセンター：〒920-8513　石川県金沢市桜田町２丁目84番地
ホ ー ム ペ ー ジ：**http://www.iodata.jp/support/**

2008.09.24 Copyright © 2008 I-O DATA DEVICE, INC. All Rights Reserved.