USBメモリー ToteBag（トートバッグ）

I-O DATA

TB-XTシリーズ 取扱説明書

ご注意

- **お買い上げ時のレシート・領収書等は大切に保管してください。ご購入年月日の証明になります。詳しくは裏面【ハードウェアの保証規定について】をご覧ください。**
- **本製品へ保存されたデータが消失、破損したことによる被害については、弊社はいかなる責任も負いかねます。あらかじめご了承ください。**
- **本製品のデータの回復作業はお受けしておりません。大切なデータは、他のメディア（MOディスクやハードディスクなど）へ定期的にバックアップを行ってください。**

このたびは、USBメモリー「TB-XTシリーズ」（以下「本製品」と表記します。）をお買い上げいただき、誠にありがとうございます。ご使用の前に「本紙」をよくお読みいただき、正しいお取り扱いをお願いします。

ご注意

- 本製品はUSB 3.0 に対応したUSBポートに接続することで性能を発揮できます。USB 2.0のUSBポートに接続した場合は、USB 2.0対応のUSBメモリーとして動作し、本製品の性能を最大限発揮することができませんのでご注意ください。
- 本製品の読み書き中は、パソコンから本製品を取り外さないでください。故障、データ破壊の原因になります。
- 本製品はあらかじめFAT32ファイルシステムにてフォーマット済みのため、フォーマット(初期化)する必要はなく、そのままでお使いいただけます。
- OS起動後に本製品をパソコン本体に挿してください。本製品をパソコン本体に挿したままパソコンを起動した場合、OSが起動しなかったり、本製品が正常に認識されない場合があります。
- USBハブに本製品を接続する場合、ご利用の環境によっては正常に動作しない場合があります。その場合は、パソコン本体のUSBポートに直接挿し込んでください。
- 電力不足となるため、USBインターフェイスを装備したキーボードに本製品を接続してお使いいただけない場合があります。その場合は、パソコン本体のUSBポートに直接挿し込んでください。
- パソコン本体のUSBポートに本製品を接続する際、取り扱いが不便な場合は、USB延長ケーブルをご利用いただければ、手元で本製品を抜き挿しすることができます。
  その場合、別途市販のUSB延長ケーブル（Aプラグ(オス)⇔Aプラグ(メス)）をご用意ください。なお、本製品をUSB 3.0でお使いいただく場合は、USB 3.0に対応したUSB延長ケーブルをご用意ください。
- 本製品は、サスペンド・スタンバイ・スリープなどの省電力モードには対応しておりません。
- USBポートに挿しても、まれに認識しない場合があります。その場合は、いったん抜いてから挿し直してください。
- 容量に空きがあるのにファイルを保存できない場合があります。その場合はフォルダを作成してフォルダ内にファイルを保存してください。

箱の中には

- □ 本体（キャップ付） ……1個
- □ 必ずお読みください……1枚

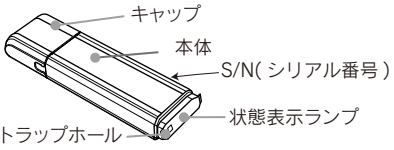

参考 取り外したキャップについて

本製品使用時に、外したキャップを製品後部に取り付けておくことができます。

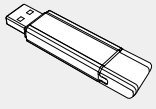

ユーザー登録はこちら ➡ http://www.iodata.jp/regist/

ユーザー登録をする際にS/N（シリアル番号）が必要ですのでメモしてください。S/Nは本製品に印字されている12桁の英数字です。（例：ABC1234567ZX）

動作環境

対応機種	USB 3.0/2.0インターフェイスを装備したパソコン
対応OS	Windows® 7 / Windows Vista® / Windows XP(SP3以降) Mac OS X 10.4以降

最新情報は弊社ホームページをご覧ください。

➡ http://www.iodata.jp/

- 弊社USB 3.0インターフェイス製品USB3-PEX、USB3-EXCとの組み合わせでお使いになる際には、インターフェイス製品の最新のサポートソフトをご使用ください。
  最新のサポートソフトは以下よりダウンロードできます。

弊社ホームページ　http://www.iodata.jp/lib/

上記URLにアクセスし、[製品型番から探す]→[U]→[USB3-PEX]または[USB3-EXC]の順にアクセスしてください。

使ってみよう

パソコンに取り付ける

本製品のキャップを取り、パソコンのUSBポートに挿し込みます。



本製品では…

状態表示ランプ によって、本製品の状態を判別できます。

点滅 ・・・ 読み書き動作中

本製品を取り外さないでください。

消灯 ・・・ 待機中

次ページ【パソコンから取り外す】の手順にしたがって取り外すことができます。

パソコンでは…

下記のアイコンが追加されます。この追加されたアイコンが本製品を表します。これでハードディスク等と同様に、データの読み書きができます。

▶ Windowsの場合

[コンピューター]（[コンピュータ]、[マイコンピュータ]）にて[リムーバブルディスク]のアイコンが追加されます。



※初めてお使いいただく場合には、本製品が自動的に認識され、ドライバがインストールされます。

※Eドライブとして認識されている、Windows 7の画面例です。ドライブ名はご利用の環境により異なります。

参考 本製品のアイコンが追加されないときには…

次ページ参考 [本製品のアイコンが追加されないときには…] をご覧ください ➡

▶ Mac OSの場合

デスクトップ上にドライブのアイコンが追加されます。



※「NO_NAME」という名称で表示されない場合がありますが、動作には問題ありません。

パソコンから取り外す

パソコンの電源が入っている状態で取り外すときは、以下の手順で行ってください。
(パソコンの電源を切ってから取り外すときは、以下の手順は不要です。)

注意 本製品の読み書き中(状態表示ランプが点滅)は、パソコンから本製品を取り外さないでください。データの消失や故障の原因となります。

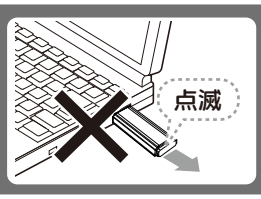

Windows 7の場合

1. タスクトレイの取り外しアイコンをクリックします。

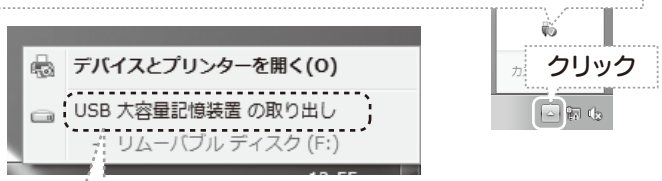

2. 表示されたメッセージ「USB 大容量記憶装置の取り出し」をクリックします。

※環境により表示が異なる場合があります。

3. メッセージが表示されたら、×ボタンをクリックします。
4. 状態表示ランプが点滅していないことを確認して、本製品を取り外します。

Windows Vista/XPの場合

1. タスクトレイの取り外しアイコンをクリックします。

※アイコンはOSにより異なります。

Windows Vista
Windows XP

※ユーザーアカウント制御の画面が表示された場合は、[続行]をクリックしてください。



※Fドライブに割り当てられたWindows XPでの画面例です。

2. 表示されたメッセージ「USB大容量記憶装置・・・」をクリックします。
3. メッセージが表示されたら、×ボタン または[OK]ボタンをクリックします。
4. 状態表示ランプが点滅していないことを確認して、本製品を取り外します。

Mac OSの場合

※OS終了・再起動前に、以下の手順で本製品をパソコンから取り外してください。

1. デスクトップ上にある本製品のアイコンを、ゴミ箱に捨てます。



2. 状態表示ランプが点滅していないことを確認して、本製品を取り外します。

参考 データをコピーする方法(Windowsの場合)

ファイル/フォルダのコピーは下記、例1)、例2)のどちらの方法でもおこなえます。

例1)[コピー]→[貼り付け]でコピーする場合

①コンピューター(コンピュータ、マイコンピュータ)等から保存したいファイル/フォルダを表示します。

②保存したいファイル/フォルダのアイコンを右クリックし、[コピー]をクリックします。

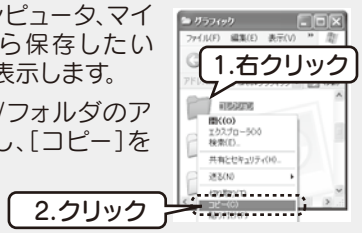

③コンピューター(コンピュータ、マイコンピュータ)等から保存先を表示します。

④保存する場所で右クリックし、[貼り付け]をクリックします。

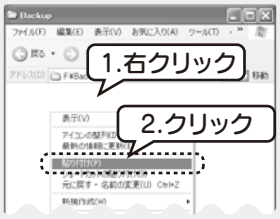

例2)ドラッグ&ドロップでコピーする場合

①コンピューター(コンピュータ、マイコンピュータ)等から保存したいファイル/フォルダを表示します。

②コンピューター(コンピュータ、マイコンピュータ)等から保存先を表示します。

③保存したいファイル/フォルダを保存先にドラッグ&ドロップします。



参考 本製品のアイコンが追加されないときには…(Windowsの場合)

[コンピューター]([コンピュータ]、[マイコンピュータ])にて[リムーバブルディスク]のアイコンが追加されないときには、[デバイスマネージャ]の画面をご確認ください。下記表示となっている場合は、本製品が誤って認識されている可能性があります。この場合、下記対処を行って、本製品を正しく認識させてください。



※[その他のデバイス]にて、[! USB Flash Disk]と表示されている、Windows XPでの画面例です。

対処

❶ [デバイスマネージャ]を開いたままの状態で、パソコンから本製品を抜き、[? USB Flash Disk]もしくは[! USB Flash Disk]などの表示が消えるか確認します。
⇒表示が消えた場合は、本製品が誤って認識されています。

❷ 再度本製品をパソコンに挿し込み、[? USB Flash Disk]もしくは[! USB Flash Disk]などの表示を右クリックし、表示されたメニューから[削除]をクリックします。

❸ いったんパソコンから本製品を抜き、再度挿し直します。
⇒本製品が認識されます。

❹ [コンピューター]([コンピュータ]、[マイコンピュータ])にて[リムーバブルディスク]のアイコンが追加されていることを確認してください。

安全のために

ここでは、お使いになる方への危害、財産への損害を未然に防ぎ、安全に正しくお使いいただくための注意事項を記載しています。ご使用の際には、必ず記載事項をお守りください。

〈警告表示〉

⚠ 警告	この表示を無視して誤った取り扱いをすると、使用者が死亡または重傷を負う可能性が想定される内容を示しています。

〈絵記号の意味〉

この記号は禁止の行為を告げるものです。

この記号は必ず行っていただきたい行為を告げるものです。

⚠ 警告

本製品を修理・改造・分解しない。
火災や感電、やけど、動作不良の原因になります。修理は弊社修理センターにご依頼ください。
分解したり、改造した場合、保証期間であっても有料修理となる場合があります。

本製品を乳幼児の手の届くところに置かない。
誤って飲み込み、窒息する恐れがあります。
万一、飲み込んだと思われる場合は、直ちに医師にご相談ください。

煙が出たり、変な臭いや音がしたら、すぐに使用を中止し、パソコンの電源を切って電源プラグを抜く。
パソコンの電源を切ってコンセントから電源プラグを抜いてください。そのまま使用すると火災・感電の原因になります。

本体を濡らさない。
火災・感電の原因になります。お風呂場、雨天、降雪中、海岸、水辺でのご使用は、特にご注意ください。

本製品の取り扱いの際、接続するコネクターを間違えないようにする。
接続するコネクターを間違えると、コネクターから発煙したり火災の原因になります。

故障や異常のまま、通電しない。
本製品に故障や異常がある場合は、必ず接続している機器から取り外してください。そのまま使用すると、火災・感電・故障の原因になります。

使用上のご注意

●本製品は以下のような場所で保管・使用しないでください。
故障の原因になることがあります。
《使用時/保管時の制限》
●振動や衝撃の加わる場所 ●直射日光のあたる場所
●湿気やホコリが多い場所 ●温度差の激しい場所
●熱の発生する物の近く(ストーブ、ヒータなど)
●強い磁力電波の発生する物の近く(磁石、ディスプレイ、スピーカ、ラジオ、無線機など) ●水気の多い場所(台所、浴室など)
●傾いた場所 ●腐食性ガス雰囲気中(Cl_2、H_2S、NH_3、SO_2、NOxなど) ●静電気の影響の強い場所
《使用時のみの制限》
●保温、保湿性の高いものの近く(じゅうたん、スポンジ、ダンボール、発泡スチロールなど) ●製品に通気孔がある場合は、通気孔がふさがるような場所

●本製品は精密部品です。以下の注意をしてください。
●落としたり、衝撃を加えない
●本製品の上に水などの液体や、クリップなどの小部品を置かない
●重いものを上にのせない
●本製品のそばで飲食・喫煙などをしない

●パソコンから本製品にアクセス中に電源を切ったり、パソコンをリセットしないでください。
故障の原因になったり、データが消失するおそれがあります。

●本体内部に液体、金属、たばこの煙などの異物が入らないようにしてください。

●本体についた汚れなどを落とす場合は、柔らかい布で乾拭きしてください。
●洗剤で汚れを落とす場合は、必ず中性洗剤を水で薄めてご使用ください。
●ベンジン、アルコール、シンナー系の溶剤を含んでいるものは使用しないでください。
●市販のクリーニングキットを使用して、本製品のクリーニング作業を行わないでください。故障の原因になります。

●本製品のコネクター部分や部品面には直接手を触れないでください。
静電気が流れ、部品が破壊されるおそれがあります。また、静電気は衣服や人体からも発生するため、本製品の取り付け・取り外しは、スチールキャビネットなどの金属製のものに触れて、静電気を逃がした後で行ってください。

この装置は、クラスB情報技術装置です。この装置は、家庭環境で使用することを目的としていますが、この装置がラジオやテレビジョン受信機に近接して使用されると、受信障害を引き起こすことがあります。 取扱説明書に従って正しい取り扱いをして下さい。 VCCI-B

付録

ハードウェアの保証規定について

以下は、ハードウェアに関する保証規定を記載しております。
ご使用前に、必ずお読みください。

1.本保証は、本保証規定により、お買い上げ時より1年間のハードウェア無料交換をお約束するものです。
（有料による修理や交換は行っておりません。）
●データの消失等については、一切保証いたしかねます。
●無料交換時にお買い上げ時のレシートが必要になりますので、大切に保管願います。

2.取扱説明書に記載された使用方法により、製品が正常に動作しなくなった場合は、弊社の判断で同等品と無料交換いたします。なお、送付された旧製品等はお返しいたしません。

3.但し、次のような場合には交換はいたしかねます。
1)弊社製品と判断できない場合
2)ハードウェア自身の消耗に起因する故障または損傷
（本製品は製品の性質上、書き込み可能回数など製品寿命がございます。）
3)火災、地震、水害、落雷、ガス害、塩害、その他の天災地変、公害や異常電圧による故障または損傷
4)お買い上げ後の輸送、移動時の落下などお取り扱いが不適当なため生じた故障または損傷
5)ご使用時の不備あるいは接続している他の機器によって生じた故障または損傷
6)取扱説明書の記載内容に反するお取り扱いによって生じた故障または損傷
7)弊社以外で改造、調整、部品交換などをされた場合
8)その他交換が認めがたい行為が発見された場合

4.本製品を運用した結果の他への影響については一切の責任を負いかねますので、予めご了承ください。

●保証品送付についてのご案内

本製品が正常動作しなくなった場合は、現象、環境等の詳細をお書きの上、お買い上げ時のレシートと本製品を以下住所宛までお送りください。送付される際は、厳重に梱包し、宅配便にてお送りください。
送料については、発送時の費用はお客様負担、返送時の費用は弊社負担とさせていただきます。製品到着後、交換品を発送させていただきます。（保証規定「3.」に該当する場合は除く）

■用意するもの
・本製品
・お買い上げ時のレシート・領収書等
（ご購入年月日が判るもの）
・正常に動作しなくなった際の現象、パソコン環境等の詳細を書いたもの

■送付先
〒920-8513
石川県金沢市桜田町2丁目84番地
アイ・オー・データ第2ビル
株式会社アイ・オー・データ機器　修理センター 宛

本保証は日本国内においてのみ有効です。
This warranty is valid only in Japan.

ハードウェア仕様

インターフェイス	USB Specification 3.0準拠
電源電圧	USBバスパワー/DC +5V
消費電流	200mA(max) 読み書き時
動作温度/湿度	0～45℃/10～90%（結露しないこと）
外形寸法	約18.0(W)×69.6(D)×8.6(H)mm
質量	約12g

お問い合わせ

必ず以下の内容をご確認ください

弊社サポートページのQ&Aを参照
➡ http://www.iodata.jp/support/

それでも解決できない場合は、サポートセンターへ

電話： 東京　**03-3254-1085**　金沢　**076-260-3661**
FAX： 東京　**03-3254-9055**　金沢　**076-260-3360**
※受付時間　9：00～17：00　月～金曜日（祝祭日をのぞく）
インターネット： **http://www.iodata.jp/support/**

< ご用意いただく情報 >　製品名 / パソコンの型番 / OS

ご提供いただいた個人情報は、製品のお問合せなどアフターサービス及び顧客満足度向上のアンケート以外の目的には利用いたしません。また、これらの利用目的の達成に必要な範囲内で業務を委託する場合を除き、お客様の同意なく第三者へ提供、または第三者と共同して利用いたしません。

本製品を廃棄される際のご注意

本製品に記録されたデータは、パソコンにて削除したり、フォーマットするなどの作業を行ったりしただけでは、特殊なソフトウェアを利用することで、データを復元・再利用できてしまう場合があります。その結果として情報が漏えいしてしまう可能性があります。情報漏えいなどのトラブルを回避するために、データ消去のためのソフトウェアやサービスをご利用いただくことをおすすめします。

■本製品を廃棄する際は、地方自治体の条例にしたがってください。

【ご注意】
1）本製品及び本書は株式会社アイ・オー・データ機器の著作物です。したがって、本製品及び本書の一部または全部を無断で複製、複写、転載、改変することは法律で禁じられています。
2）本製品は、医療機器、原子力設備や機器、航空宇宙機器、輸送設備や機器、兵器システムなどの人命に関る設備や機器、及び海底中継器、宇宙衛星などの高度な信頼性を必要とする設備や機器としての使用またはこれらに組み込んでの使用は意図されておりません。これら、設備や機器、制御システムなどに本製品を使用され、本製品の故障により、人身事故、火災事故、社会的な損害などが生じても、弊社ではいかなる責任も負いかねます。設備や機器、制御システムなどにおいて、冗長設計、火災延焼対策設計、誤動作防止設計など、安全設計に万全を期されるようご注意願います。
3）本製品は日本国内仕様です。本製品を日本国外で使用された場合、弊社は一切の責任を負いかねます。また、弊社は本製品に関し、日本国外への技術サポート、及びアフターサービス等を行っておりませんので、予めご了承ください。(This product is for use only in Japan. We bear no responsibility for any damages or losses arising from use of, or inability to use, this product outside Japan and provide no technical support or after-service for this product outside Japan.)
4）本製品は「外国為替及び外国貿易法」の規定により輸出規制製品に該当する場合があります。国外に持ち出す際には、日本国政府の輸出許可申請などの手続きが必要になる場合があります。
5）本製品を運用した結果の他への影響については、上記にかかわらず責任は負いかねますのでご了承ください。

【商標について】
●I-O DATAは、株式会社アイ・オー・データ機器の登録商標です。
●Windows 7、Vista、XPは、それぞれWindows® 7、Windows Vista®、Windows® XP operating systemの略称として表記しています。
●Microsoft、WindowsおよびWindows Vistaは、米国または他国におけるMicrosoft Corporationの登録商標です。
●Macintosh、Mac、Mac OS, Mac OSロゴおよびその商標は、米国Apple Inc.の登録商標です。
●その他、一般に会社名、製品名は各社の商標または登録商標です。

デジタルライフの夢を拡げる
株式会社 アイ・オー・データ機器
本社サポートセンター：〒920-8513　石川県金沢市桜田町2丁目84番地
ホ ー ム ペ ー ジ：**http://www.iodata.jp/support/**

2010.10.28

Copyright © 2010 I-O DATA DEVICE, INC. All Rights Reserved.