画面で見るマニュアル

USB 3.0 メモリー
clip bag U3-IP シリーズ



ご注意

- お買い上げ時のレシート・納品書などは大切に保管してください。
  ご購入年月日の証明になります。詳しくは【ハードウェア保証規定】（17 ページ）をご覧ください。
- 本製品へ保存されたデータが消失、破損したことによる被害については、弊社はいかなる責任も負いかねます。
  あらかじめご了承ください。
- 本製品のデータの回復作業はお受けしておりません。
  大切なデータは、他のメディア（BD・DVD やハードディスクなど）に定期的にバックアップしてください。

【マニュアルアンケートはこちら】

01版
© I-O DATA DEVICE, INC.

目次

目次 2

はじめに 3

動作環境 …… 3
仕様 …… 3
各部の名称 …… 4

iPhone/iPad/iPod touchで使う 5

パソコンで使う 6

Android端末で使う 8

困ったときには 10

付録 12

安全のために …… 12
使用上のご注意 …… 14
ハードウェア保証規定 …… 17
アフターサービス …… 19
本製品を廃棄する際のご注意 …… 21

はじめに

仕様

外形寸法	約53(W)×21(D)×7.9(H)mm (キャップ装着時)
質量	約10g
インターフェイス	USB 3.0 / USB 2.0 / Lightning
電源	定格5V　※USBから電源供給
使用温度範囲(℃)	0～35
使用湿度範囲(%)	10～90

動作環境

対応機種	・Lightningコネクターを搭載したiPhone、iPad、iPod touch ・USB ポート(Aコネクター)を搭載したパソコン
対応OS	・iOS 8.0～9.1 ・Windows 10 / Windows 8.1 / Windows 8 / Windows 7 / Windows Vista ・Mac OS X 10.7～10.11

※最新の情報は弊社ホームページをご覧ください。

http://www.iodata.jp/product/usbmemory/standard/u3-ip/spec.htm

各部の名称



Lightningコネクター
iPhoneなどにつなぎます。

USBコネクター
パソコンにつなぎます。

取り外したキャップは、後ろに付けることができます



Lightningコネクターのキャップを装着する際は、キャップと本体の ▲ を合わせてください



iPhone/iPad/iPod touchで使う

アプリ「Clip bag」をインストールします。

1 本製品をiPhoneなどに接続する
⇒画面が表示されます。

2 [App Store]をタップし、画面の案内にしたがってアプリ「Clip bag」をインストールする



※画面が表示されない場合、App Storeで「Clip bag」を検索し、インストールしてください。

以上で、アプリのインストールは完了です。
詳しい使い方は、「Clip bag」のヘルプをご確認ください。

http://www.iodata.jp/r/5031

ご注意

「Cilp bag」でデータの読み書き中、ファイルの再生中は取り外さないでください。データの消失や本製品の故障の原因になります。
「Clip bag」を終了してから取り外すことをおすすめします。

パソコンで使う

通常のUSBメモリーと同様にファイルを読み書きできます。

1 本製品をパソコンにつなぐ

2 本製品のアイコンを確認する

▼Windowsの場合

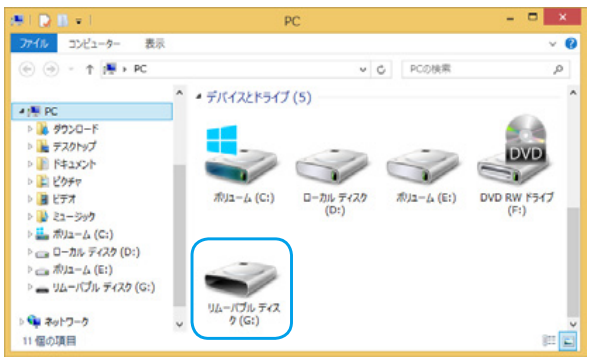

▼Mac OSの場合



※環境により名称が異なる場合があります。

アイコンが表示されない場合

【困ったときには】(10 ページ)をご覧ください。

3 ファイルを読み書きする

「Clip bag」で暗号化したファイルを開く場合

①暗号化したファイルを、解凍ソフトなどで展開する

②パスワードが要求されるので、暗号化したときに設定したパスワードを入力する

③デスクトップなどに保存されます

4 取り外す

ご注意:データの読み書き中は取り外さない

データの消失や本製品の故障の原因になります。

▼Windowsの場合



①[ ]をクリック

②本製品の表示をクリック

▼Mac OSの場合

デスクトップ上の本製品アイコンを、ゴミ箱にドラッグ&ドロップする

Android端末で使う

Android 用USB 変換ケーブル「USB-OTG10」を使用すれば、本製品をAndroid 端末でご利用いただけます。

弊社製「USB-OTG10」について

http://www.iodata.jp/product/smartphone/cable/usb-otg10/

※別途ご購入が必要です。

動作環境

対応機種	USB ホスト機能対応のAndroid 端末
対応OS	Android 4.0 ～ 5.1

1 Android端末につなぐ

① USB-OTG10 を Android 端末の USB（microB）ポートに挿し込む

②本製品を USB-OTG10 に挿し込む

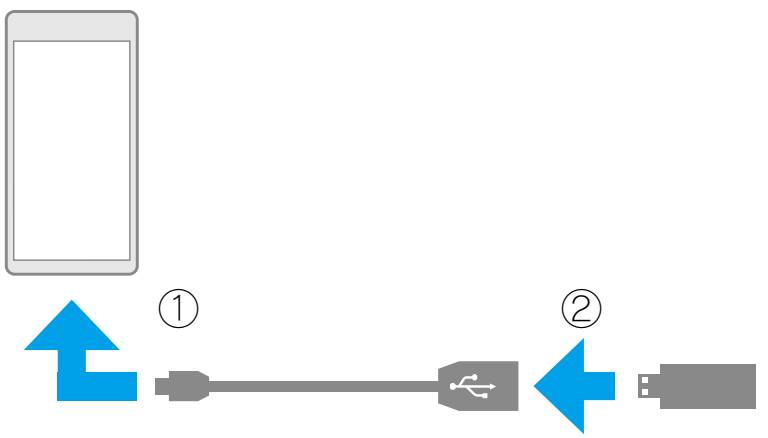

2 ファイル管理アプリでファイルを読み書きする

弊社製ファイル管理アプリ「I-O Explorer」でもファイルの読み書きが可能です

① Google Play(Play ストア) を開きます。
②「I-O Explorer」を検索し、インストールします。
　⇒画面の指示に従って、インストールしてください。
※「I-O Explorer」の使用方法は、「I-O Explorer」のヘルプをご確認ください。

3 取り外す

ご注意

ファイル管理アプリでコピー中やバックアップ中の画面が表示されているときは取り外さないでください。
データの消失や本製品の故障の原因になります。

以下は手順例です。
※端末により手順が異なります。ご利用の端末の取扱説明書をご確認ください。

①ファイル管理アプリを終了する
②[設定]-[ストレージ]-[USB ストレージのマウント解除] の順にタップする
③ [OK] をタップし、本製品を取り外す

困ったときには

iPhone/iPad/iPod touch/Android端末で本製品が認識されない（データが表示されない）「外部ディスク･スペースが十分ではありません」と表示される

フォーマット形式が「FAT32（出荷時状態）」のみ、iPhone/iPad/iPod touch/Android 端末で認識できます。
パソコンなどで「exFAT」や「NTFS」にフォーマットした場合、「FAT32」に再フォーマットしてください。

Mac OSで本製品が認識されない

以下の手順で、Finder の環境設定を確認してください。

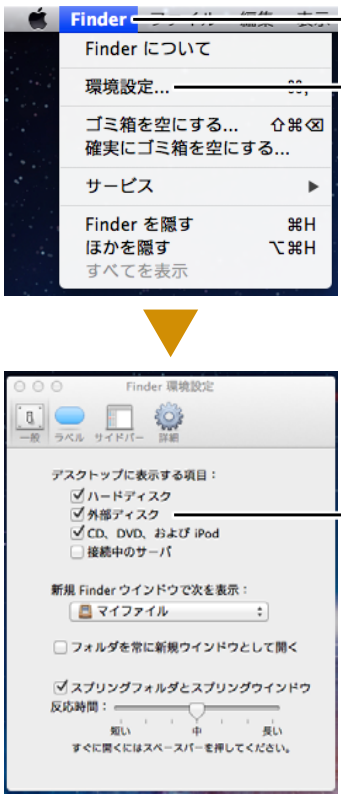

① [Finder] をクリック
② [環境設定] をクリック
③ [外部ディスク] にチェック

Windowsで本製品のアイコンが表示されない

○本製品をパソコンから取り外し、別のUSBポートに接続してください。

○ [デバイスマネージャー] のアイコンを確認してください。

① デバイスマネージャーを開く
Windows 8：画面左下を右クリックし、[デバイスマネージャー]をクリック
Windows 7/Vista：[スタート] → [コンピューター]を右クリック →
[プロパティ] → [デバイスマネージャ(ー)]

② アイコンを確認する

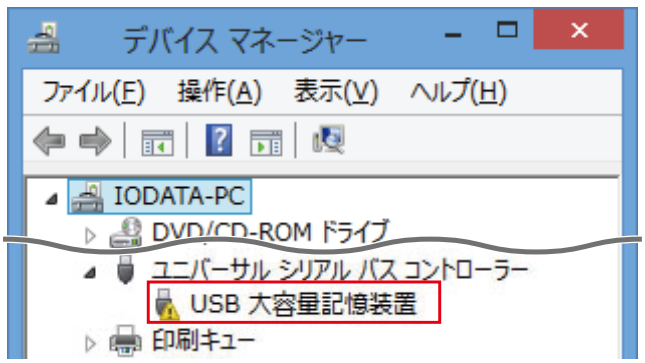

③ [ユニバーサル シリアル バスコントローラー]または[ほかのデバイス]にて、[！ USB 大容量記憶装置] と表示されている場合

1）[デバイスマネージャー] を開いたまま、本製品を取り外し、[！ USB 大容量記憶装置] などの表示が消えるか確認
⇒表示が消えた場合は、本製品が誤認識されています。
2）再度本製品をパソコンに挿し込み、[！ USB 大容量記憶装置] などの表示を右クリックし、[削除] をクリック
3）いったんパソコンから本製品を抜き、再度挿す
4）[コンピューター] に [リムーバブルディスク] アイコンが追加されていることを確認

アイコンが表示されてない場合

本製品を他のパソコンにつないでみてください。

付録

安全のために

お使いになる方への危害、財産への損害を未然に防ぎ、安全に正しくお使いいただくための注意事項を記載しています。
ご使用の際には、必ず記載事項をお守りください。

▼警告および注意表示

⚠ 警告	この表示の注意事項を守らないと、死亡または重傷を負うことがあります。
⚠ 注意	この表示の注意事項を守らないと、けがをしたり周辺の物品に損害を与えたりすることがあります。

▼絵記号の意味

🚫	禁止
❗	指示を守る

⚠ 警告

本製品を修理・改造・分解しない
火災や感電、破裂、やけど、動作不良の原因になります。

本製品をぬらしたり、水気の多い場所で使わない
水や洗剤などが本製品にかかると、隙間から浸み込み、火災・感電の原因になります。
・お風呂場、雨天、降雪中、海岸、水辺でのご使用は、特にご注意ください。
・水の入ったもの（コップ、花びんなど）を上に置かないでください。
・万一、本製品がぬれてしまった場合は、絶対に使用しないでください。

本製品や取り外したキャップを乳幼児の手の届くところに置かない
誤って飲み込み、窒息や胃などへの障害の原因になります。
万一、飲み込んだと思われる場合は、ただちに医師にご相談ください。



煙がでたり、変なにおいや音がしたら、すぐに使うのを止める

そのまま使うと火災・感電の原因になります。



故障や異常のまま、つながない

本製品に故障や異常がある場合は、必ずつないでいる機器から取り外してください。

そのまま使うと、火災・感電・故障の原因になります。



接続するコネクターを間違えないようにする

接続するコネクターを間違えると、発煙、火災の原因になります。



注意



本製品を踏まない

破損し、けがの原因になります。特に、小さなお子様にはご注意ください。

使用上のご注意

データの保護について

本製品は精密機器です。突然の故障等の理由によってデータが消失する場合があります。
万一に備え、本製品内に保存された重要なデータについては、必ず定期的に「バックアップ」をおこなってください。
本製品または接続製品の保存データの毀損・消失などについて、弊社は一切の責任を負いません。また、弊社が記録内容の修復・復元・複製などをすることもできません。
なお、何らかの原因で本製品にデータ保存ができなかった場合、いかなる理由であっても弊社は一切その責任を負いかねます。

バックアップとは

本製品に保存されたデータを守るために、別の記憶媒体(HDD・BD・DVD など) にデータの複製を作成することです。(データを移動させることは「バックアップ」ではありません。同じデータが２か所にあることを「バックアップ」と言います。)
万一、故障や人為的なミスなどで、一方のデータが失われても、残った方のデータを使えますので安心です。不測の事態に備えるために、必ずバックアップをおこなってください。

共通の注意

- 本製品の読み書き中は、接続中の機器から本製品を取り外さないでください。また、接続中に機器の電源をオフにしたり、リセットしないでください。故障、データ破壊の原因になります。
- OS 起動後に本製品をご利用の機器などに挿してください。本製品を機器に挿したまま機器を起動した場合、OS が起動しなかったり、本製品が正常に認識されない場合があります。
- 本体内部に液体、金属、たばこの煙などの異物が入らないようにしてください。
- 本製品のコネクター部分や部品面には直接手を触れないでください。静電気が流れ、部品が破壊されるおそれがあります。また、静電気は衣服や人体からも発生するため、本製品の取り付け・取り外しは、スチールキャビネットなどの金属製のものに触れて、静電気を逃がした後でおこなってください。
- 本製品はあらかじめ FAT32 形式でフォーマット済みのため、通常フォーマット（初期化）する必要はなく、そのままでお使いいただけます。
- USB ポートに挿しても、まれに認識しない場合があります。
  その場合は、いったん抜いてから挿し直してください。
- フラッシュメモリーの特性から、1 日に頻繁にデータ書換えをおこなう用途や、長期間のデータ保管を伴う用途、高い信頼性を要求される分野への使用には向きません。

パソコンで使用する際の注意

- USB ハブに本製品を接続する場合、ご利用の環境によっては正常に動作しない場合があります。その場合は、パソコン本体の USB ポートに直接挿し込んでください。
- 電力不足となるため、USB インターフェイスを装備したキーボードに本製品を接続してお使いいただけない場合があります。その場合は、パソコン本体の USB ポートに直接挿し込んでください。
- パソコン本体の USB ポートに本製品を接続する際、取り扱いが不便な場合は、USB 延長ケーブルをご利用いただければ、手元で本製品を抜き挿しすることができます。その場合、別途市販の USB 延長ケーブル（A プラグ（オス）⇔ A プラグ（メス））をご用意ください。なお、本製品を USB 3.0 でお使いいただく場合は、USB 3.0 に対応した USB 延長ケーブルをご用意ください。
- 本製品は、サスペンド・スタンバイ・スリープなどの省電力モードには対応しておりません。
- 容量に空きがあるのにファイルを保存できない場合があります。その場合はフォルダーを作成してフォルダー内にファイルを保存してください。

ハードウェア保証規定

弊社のハードウェア保証は、ハードウェア保証規定（以下「本保証規定」といいます。）に明示した条件のもとにおいて、アフターサービスとして、弊社製品（以下「本製品」といいます。）の無料での修理または交換をお約束するものです。

１．保証内容

取扱説明書（本製品外箱の記載を含みます。以下同様です。）等にしたがった正常な使用状態で故障した場合、お買い上げ日が記載されたレシートや納品書をご提示いただく事により、お買い上げ時より1年間、無料修理または弊社の判断により同等品へ交換いたします。

２．保証対象

保証の対象となるのは本製品の本体部分のみとなります。ソフトウェア、付属品・消耗品、または本製品もしくは接続製品内に保存されたデータ等は保証の対象とはなりません。

３．保証対象外

以下の場合は保証の対象とはなりません。

1）販売店等でのご購入日から保証期間が経過した場合
2）中古品でご購入された場合
3）火災、地震、水害、落雷、ガス害、塩害およびその他の天災地変、公害または異常電圧等の外部的事情による故障もしくは損傷の場合
4）お買い上げ後の輸送、移動時の落下・衝撃等お取扱いが不適当なため生じた故障もしくは損傷の場合
5）接続時の不備に起因する故障もしくは損傷、または接続している他の機器やプログラム等に起因する故障もしくは損傷の場合
6）取扱説明書等に記載の使用方法または注意書き等に反するお取扱いに起因する故障もしくは損傷の場合
7）合理的使用方法に反するお取扱いまたはお客様の維持・管理環境に起因する故障もしくは損傷の場合
8）弊社以外で改造、調整、部品交換等をされた場合
9）弊社が寿命に達したと判断した場合
10）保証期間が無期限の製品において、初回に導入した装置以外で使用された場合
11）その他弊社が本保証内容の対象外と判断した場合

4．修理

1）修理を弊社へご依頼される場合は、本製品と本製品のお買い上げ日が記載されたレシートや納品書等を弊社へお持ち込みください。本製品を送付される場合、発送時の費用はお客様のご負担、弊社からの返送時の費用は弊社負担とさせていただきます。
2）発送の際は輸送時の損傷を防ぐため、ご購入時の箱･梱包材をご使用いただき、輸送に関する保証および輸送状況が確認できる業者のご利用をお願いいたします。弊社は、輸送中の事故に関しては責任を負いかねます。
3）本製品がハードディスク･メモリーカード等のデータを保存する機能を有する製品である場合や本製品の内部に設定情報をもつ場合、修理の際に本製品内部のデータはすべて消去されます。弊社ではデータの内容につきましては一切の保証をいたしかねますので、重要なデータにつきましては必ず定期的にバックアップとして別の記憶媒体にデータを複製してください。
4）弊社が修理に代えて交換を選択した場合における本製品、もしくは修理の際に交換された本製品の部品は弊社にて適宜処分いたしますので、お客様へはお返しいたしません。

5．免責

1）本製品の故障もしくは使用によって生じた本製品または接続製品内に保存されたデータの毀損･消失等について、弊社は一切の責任を負いません。重要なデータについては、必ず、定期的にバックアップを取る等の措置を講じてください。
2）弊社に故意または重過失のある場合を除き、本製品に関する弊社の損害賠償責任は理由のいかんを問わず製品の価格相当額を限度といたします。
3）本製品に隠れた瑕疵があった場合は、この約款の規定に関わらず、弊社は無償にて当該瑕疵を修理し、または瑕疵のない製品または同等品に交換いたしますが、当該瑕疵に基づく損害賠償責任を負いません。

6．保証有効範囲

弊社は、日本国内のみにおいて本保証規定に従った保証を行います。本製品の海外でのご使用につきましては、弊社はいかなる保証も致しません。
Our company provides the service under this warranty only in Japan.

アフターサービス

本製品の修理対応、電話やメール等によるサポート対応、ソフトウェアのアップデート対応、本製品がサーバー等のサービスを利用する場合、そのサービスについては、弊社が本製品の生産を完了してから５年間を目途に終了とさせていただきます。ただし状況により、５年以前に各対応を終了する場合があります。

お問い合わせについて

お問い合わせいただく前に、**以下をご確認ください**

- **本マニュアルの【困ったときには】を参照**（10 ページ）
- **アプリ「Clip Bag」の【ヘルプ】を参照**
- **弊社サポートページのQ&Aを参照**
  http://www.iodata.jp/r/5031



それでも解決できない場合は、**サポートセンターへ**

電話：050-3116-3021
※受付時間　９：00～17：00　月～金曜日（祝祭日をのぞく）
FAX：076-260-3360
インターネット：http://www.iodata.jp/support/

＜ご用意いただく情報＞
製品情報（製品名、シリアル番号など）、パソコンや接続機器の情報（型番、OSなど）

本製品の送付について

本製品が正常に動作しなくなった場合は、以下の要領でお送りください。

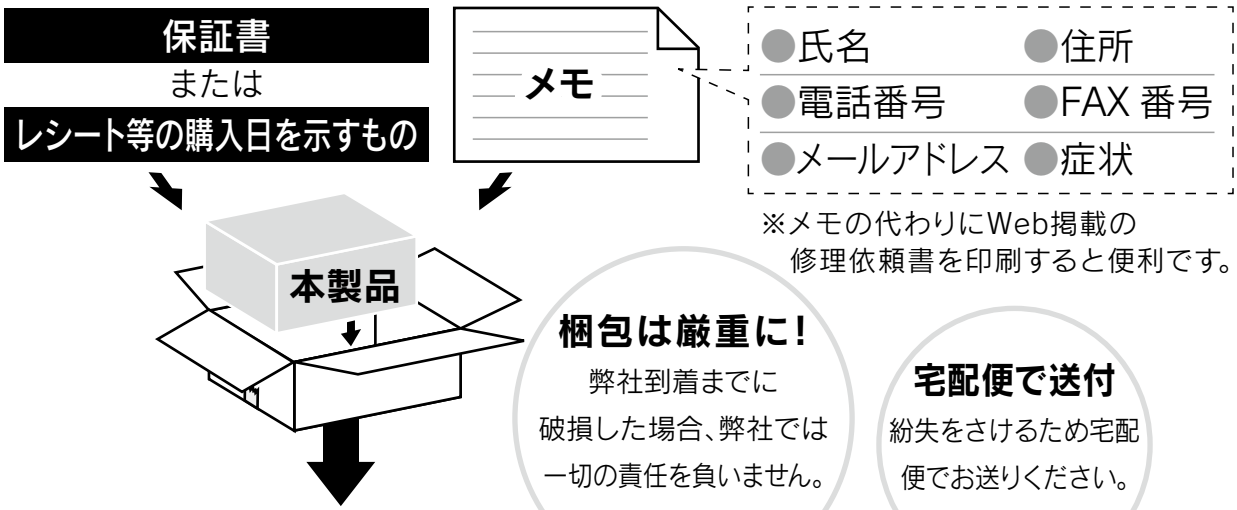

〒920-8513 石川県金沢市桜田町2丁目84番地
株式会社　アイ・オー・データ機器　修理センター 宛

- 送料は、発送時はお客様ご負担、返送時は弊社負担です。
- 内部にデータがある場合、厳密な検査のため、内部データは消去されます。何卒、ご了承ください。バックアップ可能な場合は、お送りいただく前にバックアップしてください。弊社修理センターではデータの修復はおこなっておりません。
- お客様が貼られたシール等は、修理時に失われる場合があります。
- 保証内容については、ハードウェア保証規定に記載されています。
- 本製品を送る前に製品名とシリアル番号(S/N)を控えてください。

修理について詳しくは以下をご確認ください

http://www.iodata.jp/support/after/

個人情報の取り扱いについて

個人情報は、株式会社アイ・オー・データ機器のプライバシーポリシー(http://www.iodata.jp/privacy.htm)に基づき、適切な管理と運用をおこないます。

本製品を廃棄する際のご注意

● 本製品に記録されたデータは、パソコンにて削除したり、フォーマットするなどの作業をおこなったりしただけでは、特殊なソフトウェアを利用することで、データを復元・再利用できてしまう場合があります。その結果として情報が漏えいしてしまう可能性があります。情報漏えいなどのトラブルを回避するために、データ消去のためのソフトウェアやサービスをご利用いただくことをおすすめします。

> 弊社製ソフトウェア「DiskRefresher3 シリーズ」（別売）を使えば、本製品内のデータを完全に消去し、復旧できないようにできます。
> 詳しくは弊社ホームページをご覧ください。
>
> **http://www.iodata.jp/product/soft/backup/diskrefresher3/**

● 本製品廃棄する際は、地方自治体の条例にしたがってください。

[ご注意]
1) 本書は株式会社アイ・オー・データ機器の著作物です。したがって、本書の一部または全部を無断で複製、複写、転載、改変することは法律で禁じられています。
2) 本製品は、医療機器、原子力設備や機器、航空宇宙機器、輸送設備や機器、兵器システムなどの人命に関る設備や機器、及び海底中継器、宇宙衛星などの高度な信頼性を必要とする設備や機器としての使用またはこれらに組み込んでの使用は意図されておりません。これら、設備や機器、制御システムなどに本製品を使用され、本製品の故障により、人身事故、火災事故、社会的な損害などが生じても、弊社ではいかなる責任も負いかねます。設備や機器、制御システムなどにおいて、冗長設計、火災延焼対策設計、誤動作防止設計など、安全設計に万全を期されるようご注意願います。
3) 本製品は日本国内仕様です。本製品を日本国外で使用された場合、弊社は一切の責任を負いかねます。また、弊社は本製品に関し、日本国外への技術サポート、及びアフターサービス等を行っておりませんので、予めご了承ください。(This product is for use only in Japan. We bear no responsibility for any damages or losses arising from use of, or inability to use, this product outside Japan and provide no technical support or after-service for this product outside Japan.)
4) 本製品を運用した結果の他への影響については、上記にかかわらず責任は負いかねますのでご了承ください。

[商標について]
記載されている会社名、製品名等は一般に各社の商標または登録商標です。

【マニュアルアンケートはこちら】

よりよいマニュアル作りのためアンケートにご協力願います。

最新ニュースや電子カタログをスマホで見られる
「IO カタログ」アプリ！パソコンからも閲覧 OK。
無料ダウンロードはこちら。

http://catalog.iodata.jp/sp/

【ユーザー登録はこちら】… **https://ioportal.iodata.jp/**

ユーザー登録にはシリアル番号（S/N）が必要となりますので、メモしておいてください。シリアル番号（S/N）は本製品に印字されている 12 桁の英数字です。（例：ABC1234567ZX）