

取扱説明書

USB 3.1 Gen 1 (USB 3.0) / 2.0対応USBハブ(4ポート)
US3-HB4AC

レシート・納品書などは大切に保存してください

修理の際には、購入日を証明するものが必要です。

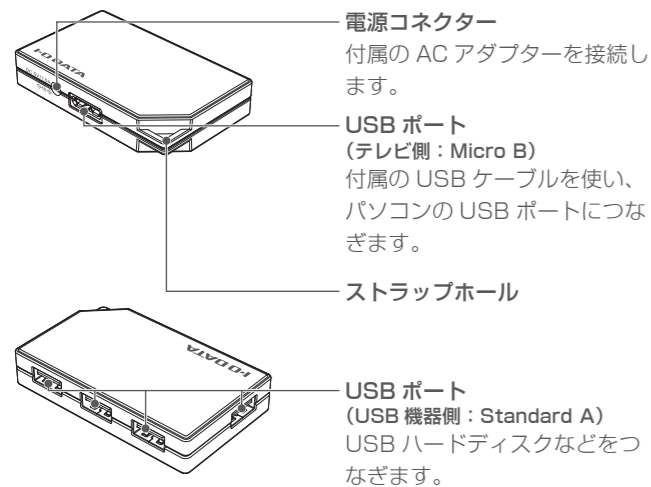

動作環境

最新の情報は、以下の弊社 Web ページをご覧ください。
<https://www.iodata.jp/pio/kaden.htm>



テレビ	東芝 シャープ 日立 三菱 FUNAI Hisense	レグザ アクオス Wooo REAL
レコーダー	東芝	レグザブルーレイ/レグザサーバー
チューナー	東芝	レグザチューナー
ゲーム機	ソニー・インタラクティブエンタテインメント	PS3 / torne

添付品を確認する

 USBハブ … (1台)

 USBケーブル A - Micro B [約80cm] … (1本)

 ACアダプター … (1個)

 取扱説明書 … (本紙)

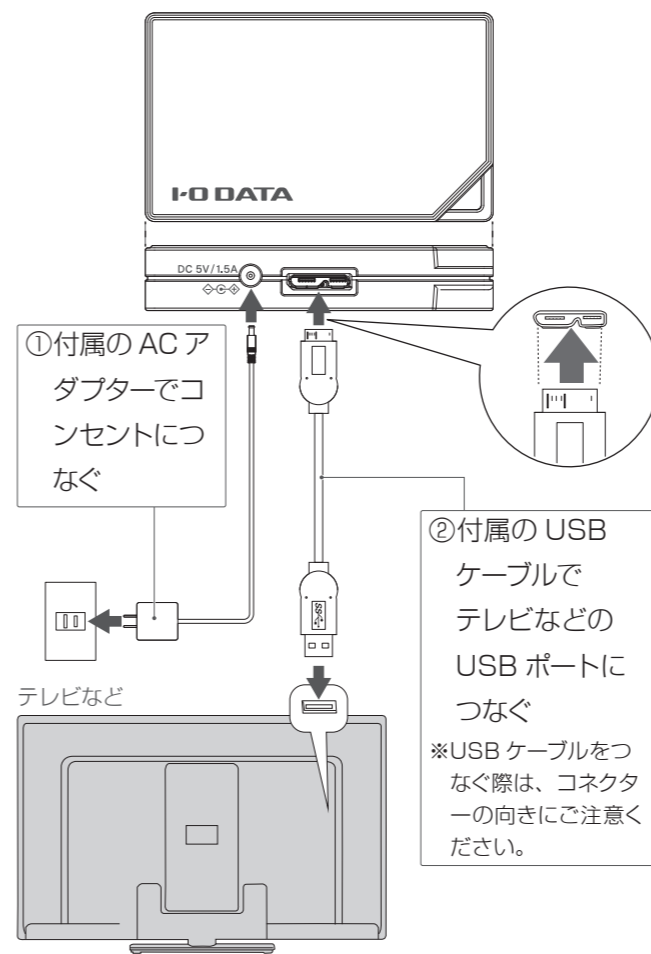
使用上のご注意

- 本製品を使用中にデータなどが消失した場合でも、データなどの保証は一切できません。
故障に備えて定期的にデータのバックアップをお取りください。
- 本製品につないだ機器の読み書き中に、パソコンの電源を切ったり、リセットしないでください。
故障の原因になったり、データが消失するおそれがあります。
- 動作中にケーブルを抜いたり、激しく動かさないでください。
故障の原因になったり、データが消失するおそれがあります。
- 本製品のコネクタには触れないでください。
静電気により、本製品が破壊されるおそれがあります。
- 本製品についた汚れなどを落とす場合は、電源コードを抜いてから、柔らかいきれいな布で軽く乾拭きしてください。
・汚れがひどい場合は、水で十分に薄めた中性洗剤に布をひたして、よく絞ってから汚れを拭き取り、最後に乾いた布で拭いてください。
・ベンジン、シンナー、アルコール、消毒薬、化学ぞうきん、クリーナー/クリーニングペーパーなどは使わないでください。変質やひび割れなどの原因になります。

- 本製品を廃棄する際は、地方自治体の条例にしたがってください。

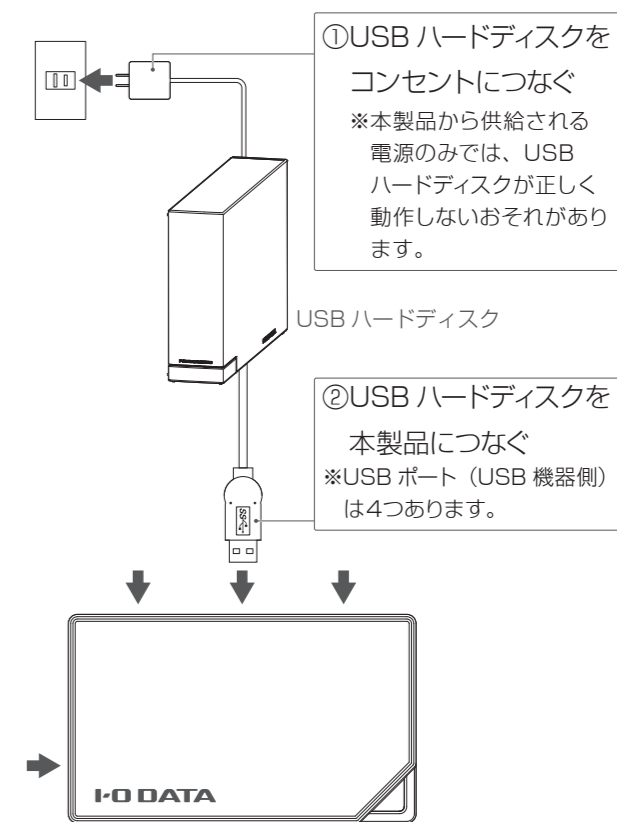
使う

つなぐ



テレビやレコーダーなどのUSBポートについて
「USB 端子(録画専用)」、「USB 端子」などの名称があります。
名称や位置などは、テレビの取扱説明書をご覧ください。

USBハードディスクをつなぐ



テレビに複数のUSBハードディスクをつなぐ場合
1台ずつつないで、テレビに登録してください。
一度につなぐと、登録に表示されたUSBハードディスクがどれを指しているのかが分かりにくくなります。

供給電流は4ポート合計で1A以内です

電源を USB ポートから供給する USB 機器は、消費電流をご確認のうえご利用ください。
※モバイルバッテリー・タブレットなどは充電しないでください。本製品が故障するおそれがあります。

