

# 取扱説明書

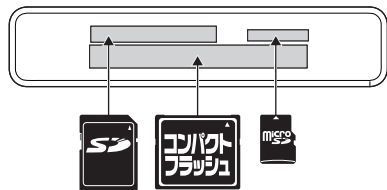
USB 3.0 カードリーダー /ライター  
US3-U2RW シリーズ

## 重要：レシートを保管してください

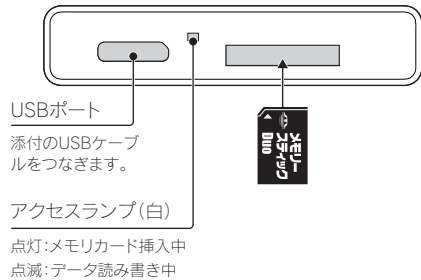
お買い上げ時のレシート等をご購入日を証明するものです。大切に保管してください。詳しくは裏面の【ハードウェア保証規定】をご覧ください。

## 各部の説明

### ▼前面




### ▼背面



## ゴム足を付ける

添付のゴム足(4個)を、図のように本製品底面に付けます。



## 使う

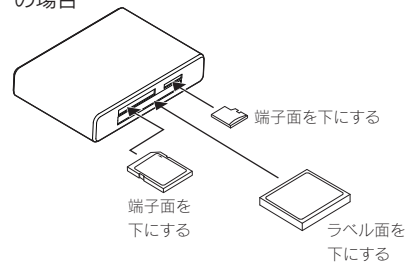
### パソコンにつなぐ

- 1 パソコンを起動する
- 2 本製品とパソコンを添付のUSBケーブルでつなぐ
- 3 自動的にパソコンに認識されます。

### メモリーカードを入れる

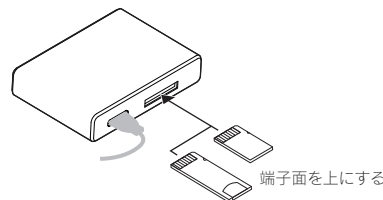
対応するスロットに、メモリーカードを正しい向きでまっすぐ入れる

- ▼SDカード / miniSDカード / microSDカード  
マルチメディアカード / コンパクトフラッシュの場合



※「miniSDカード」は別途アダプターが必要です。

- ▼メモリースティック / メモリースティックDuo / メモリースティックMicro の場合

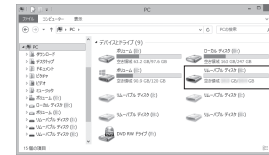


※「メモリースティックMicro」は別途アダプターが必要です。

### メモリーカードを読み書きする

メモリーカードが認識されると、Windowsの場合は[PC (コンピューター)]に、Mac OSの場合はデスクトップ上に、アイコンが表示されます。メモリーカードはハードディスクのように読み書きできます。

#### ▼Windowsの場合



#### ▼Mac OSの場合

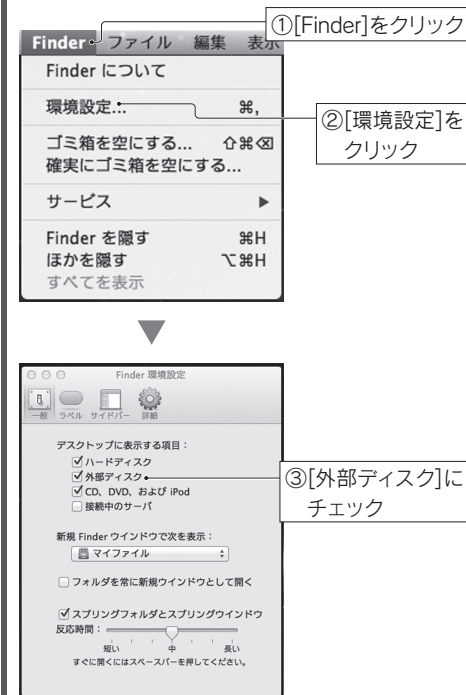


### ご注意：フォーマット（初期化）について

本製品でメモリーカードをフォーマットしないでください。デジタルカメラ等、お使いの機器でフォーマットしてください。

### Mac OSで、アイコンがデスクトップに表示されない場合

Finderの環境設定を確認してください。



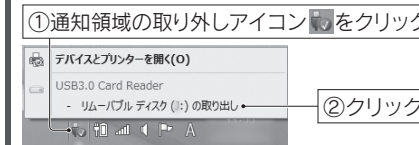
### メモリーカードを取り外す

**ご注意：アクセラランプの点滅中は取り外さない**  
故障やデータの消失の原因になります。

### Windows の場合

- 1 ①[PC(コンピューター)]を開く  
②該当するアイコンを右クリック  
③[取り出し]をクリック

### 以下の方法でも取り外しできます



- 2 メッセージを確認する  
ハードウェアの取り出し  
リムーバブルディスク (G:) はコンピューターから安全に取り外すことができます。
- 3 メモリーカードを本製品から取り外す

### Mac OS の場合

- 1 該当するアイコンをゴミ箱(取り出し)アイコンにドラッグアンドドロップする  
※ゴミ箱アイコンが取り出しアイコンに変化します。
- 2 メモリーカードを本製品から取り外す

### 本製品を取り外す

左記【メモリーカードを取り外す】の手順でメモリーカードを取り外した後は、操作は必要ありません。本製品をパソコンから取り外してください。

**ご注意：アクセラランプの点滅中は取り外さない**  
故障の原因になります。

## 動作環境・仕様・対応メモリーカード

本製品のパッケージに記載しています。  
最新情報は弊社ホームページをご覧ください。

<http://www.iodata.jp/r/4798>

※アクセスし、[製品ページ]-[仕様]をクリックします。



## 安全のために

お使いになる方への危害、財産への損害を未然に防ぎ、安全に正しくお使いいただくための注意事項を記載しています。お使いの際には、必ず記載事項をお守りください。

### ▼ 警告および注意事項

### ▼ 絵記号の意味

**警告** この表示の注意事項を守らないと、死亡または重傷を負うことがあります。

禁止

指示を守る

**注意** この表示の注意事項を守らないと、けがをししたり周辺の物品に損害を与えたりすることがあります。

### 警告

**本製品を修理・分解・改造しない**  
火災や感電、破裂、やけど、動作不良の原因となります。

**本製品をぬらしたり、水気の多い場所で使わない**  
水や洗剤などが本製品にかかると、隙間から浸み込み、火災・感電の原因になります。  
・お風呂場、雨天、降雪中、海岸、水辺では、使用しないでください。  
・水の入ったもの(コップ、花びんなど)の上に置かないでください。  
・掃除は必ず乾いた布でおこなってください。  
・万一、本製品がぬれてしまった場合は、絶対に使用しないでください。

**故障や異常のまま、つながない**  
本製品に故障や異常がある場合は、必ずつないでいる機器から取り外してください。そのまま使うと、火災・感電・故障の原因となります。

**煙が出たり、変な臭いや音が出たら、すぐに使うのをやめる**  
そのまま使用すると火災・感電の原因となります。

**本製品の小さな部品(ゴム足)を乳幼児の手の届くところに置かない**  
誤って飲み込み、窒息や胃などへの障害の原因になります。万一、飲み込んだと思われる場合は、ただちに医師にご相談ください。

### 注意

**本製品を踏まない**  
破損し、ケガの原因となります。  
特に、小さなお子様にはご注意ください。

## 使用上のご注意

●アクセスランプの点滅中は絶対にメモリーカードを抜かないでください。データやメモリーカードが損傷する原因となります。本製品を使用中にデータが消失、破損したことによる被害については、弊社はいかなる責任も負いかねますので、あらかじめご了承ください。データは万一に備えて、他のメディアに定期的にバックアップをおこなってください。

- 対応していないスロットにメモリーカードを挿入した場合、スロットを破壊する可能性があります。各専用スロットに正しく挿入してください。
- 本製品は、サスペンド、スタンバイ、スリープ、休止状態の機能には対応していません。
- 本製品をUSBハブに接続する場合、USBハブのACアダプターは必ず接続し、コンセントから電源を供給してください。
- ご利用の環境によってはUSBハブに接続すると正常に動作しない場合があります。その場合はパソコン本体のUSBポートに接続してください。
- 本製品を同時に複数台ご使用いただくことはできません。

この装置は、クラスB情報技術装置です。この装置は、家庭環境で使用することを目的としていますが、この装置がラジオやテレビジョン受信機に近接して使用されると、受信障害を引き起こすことがあります。取扱説明書に従って正しい取り扱いをして下さい。

VCCI-B

## ハードウェア保証規定

1. 添付または弊社ホームページに掲載されている最新の取扱説明書等に記載の内容に従った使用状態で故障した場合には、アフターサービスとしてお買い上げ時より12ヶ月、弊社の判断により同等品へ交換いたします。
  - 送付された旧製品など(記録済みのデータを含む)は返却致しません。
  - お買い上げ日が記載されたレシート等が必要です。
2. 次の場合は交換の対象となりません。
  - 1) 販売店等でのご購入日から保証期間が経過した場合
  - 2) 火災、地震、水害、落雷、ガス害、塩害およびその他の天災地変、公害または異常電圧等の外部的事情による場合
  - 3) お買い上げ後の輸送、移動時の落下・衝撃等お取扱いが不適当な場合
  - 4) 弊社以外で改造、調整、部品交換等をされた場合
  - 5) 弊社が寿命に達したと判断した場合など、その他弊社が本保証内容の対象外と判断した場合
3. 本製品の故障もしくは使用によって生じた本製品または接続製品内に保存されたデータの毀損・消失等については、弊社は一切の責任を負いません。重要なデータについては、必ず、定期的にバックアップを取る等の措置を講じてください。また、弊社に故意または重大失のある場合を除き、本製品に関する弊社の損害賠償責任は理由のいかんを問わず製品の価格相当額を限度といたします。本製品に隠れた瑕疵があった場合は、この約款の規定に関わらず、弊社は無償にて瑕疵のない製品または同等品に交換いたしますが、当該瑕疵に基づく損害賠償責任を負いません。
4. 弊社は、日本国内のみにおいて本保証規定に従った保証を行います。

## アフターサービス

ご提供いただいた個人情報は、製品のお問合せなどアフターサービス及び顧客満足度向上のアンケート以外の目的には利用いたしません。また、これらの利用目的の達成に必要な範囲内で業務を委託する場合を除き、お客様の同意なく第三者へ提供、または第三者と共同して利用いたしません。

### お問い合わせについて

お問い合わせいただく前に、**以下をご確認ください**

**弊社サポートページのQ&Aを参照**  
→ <http://www.iodata.jp/support/>

それでも解決できない場合は、**サポートセンターへ**

電話：050-3116-3021  
※受付時間 9：00～17：00 月～金曜日(祝祭日をのぞく)  
FAX：076-260-3360  
インターネット：<http://www.iodata.jp/support/>

＜ご用意いただく情報＞

製品名、パソコンや接続機器の情報(型番、OSなど)

[ユーザー登録はこちら]

<https://iportal.iodata.jp/>

ユーザー登録にはシリアル番号(S/N)が必要となりますので、メモしておいてください。シリアル番号(S/N)は本製品貼付のシールに印字されている12桁の英数字です。(例:ABC1234567ZX)

[本製品の廃棄について]

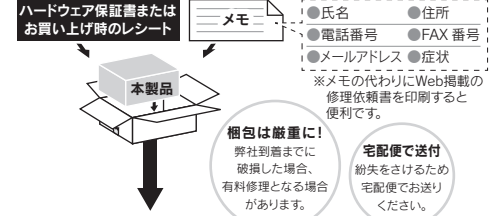
本製品を廃棄する際は、地方自治体の条例にしたがってください。

[商標について]

- I-O DATAは、株式会社アイ・オー・データ機器の登録商標です。
- Microsoft、Windowsは、米国または他国におけるMicrosoft Corporationの登録商標です。
- Mac、Mac OSは、Apple Inc.の商標です。
- メモリスティック、メモリスティック PRO、メモリスティック Duo、メモリスティック PRO Duoは、ソニー株式会社の登録商標または商標です。
- その他、一般に会社名、製品名は各社の商標または登録商標です。

### 本製品の送付について

本製品が正常に動作しなくなった場合は、以下の要領でお送りください。



〒920-8513 石川県金沢市桜田町2丁目84番地  
株式会社 アイ・オー・データ機器 修理センター 宛

- 送料は、発送時はおお客様ご負担、返送時は弊社負担とさせていただきます。
- 有料修理となった場合は先に見積をご案内いたします。(見積無料)金額のご了承をいただいてから、修理をおこないます。
- 内部にデータが入っている製品の場合、厳密な検査のため、内部データは消去されます。何卒、ご了承ください。バックアップ可能な場合は、お送りいただく前にバックアップをおこなってください。弊社修理センターではデータの修復はおこなっておりません。
- お客様が貼られたシール等は、修理時に失われる場合があります。
- 保証内容については、ハードウェア保証規定に記載されています。

修理について詳しくは…<http://www.iodata.jp/support/after/>

[ご注意]

- 1) 本製品及び本書は株式会社アイ・オー・データ機器の著作物です。したがって、本製品及び本書の一部または全部を無断で複製、複写、転載、改変することは法律で禁じられています。
- 2) 本製品は、医療機器、原子力設備や機器、航空宇宙機器、輸送設備や機器、兵器システムなどの人命に関する設備や機器、及び海底中継器、宇宙衛星などの高度な信頼性を必要とする設備や機器としての使用またはこれらに組み込んでの使用は意図されておりません。これら、設備や機器、制御システムなどに本製品を使用され、本製品の故障により、人身事故、火災事故、社会的な損害などが生じても、弊社ではいかなる責任も負いかねます。設備や機器、制御システムなどにおいて、冗長設計、火災延焼対策設計、誤動作防止設計など、安全設計に万全を期されるようご注意ください。
- 3) 本製品は日本国内仕様です。本製品を日本国外で使用された場合、弊社は一切の責任を負いかねます。また、弊社は本製品に関して、日本国外への技術サポート、及びアフターサービス等を行っておりませんので、予めご了承ください。(This product is for use only in Japan. We bear no responsibility for any damages or losses arising from use of, or inability to use, this product outside Japan and provide no technical support or after-service for this product outside Japan.)
- 4) 本製品は「外国為替及び外国貿易法」の規定により輸出規制製品に該当する場合があります。国外に持ち出す際には、日本国政府の輸出許可申請などの手続きが必要になる場合があります。
- 5) 本製品を運用した結果の他への影響については、上記にかかわらず責任は負いかねますのでご了承ください。