

取扱説明書

USB 3.1 Gen 1(USB 3.0)Type-C対応 USBハブ(4ポート)
US3C-HB4

レシート・納品書などは大切に保存してください

修理の際には、購入日を証明するものが必要です。

動作環境

最新の情報は、以下の弊社 Web ページをご覧ください。

<https://www.iodata.jp/product/hdd/option/us3c-hb4/spec.htm>



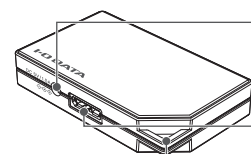
▼USBポート搭載の以下のパソコン

Windowsパソコン	Windows 10
	Windows 8.1
	Windows 7
Mac	macOS 10.12 ~ 10.14

※ 弊社製 USB 3.1 Gen 1(USB 3.0)/2.0 インターフェイスを装備したパソコンを含みます。

※ USB 3.1 Gen 1 は、従来の USB 3.0 からアップデートされた規格の表記であり、USB 3.0 と同じ仕様です。

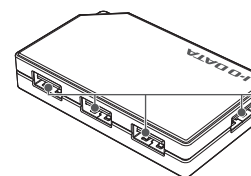
添付品を確認する

 USBハブ … (1台)



電源コネクタ (使用しません)
本製品はパソコンから給電されるため、ACアダプターを付属していません。

USBポート
(パソコン側：Micro B)
付属の USB ケーブルを使い、パソコンの USB ポートにつなぎます。

ストラップホール



USBポート
(USB機器側：Standard A)
USBハードディスクなどをつなぎます。

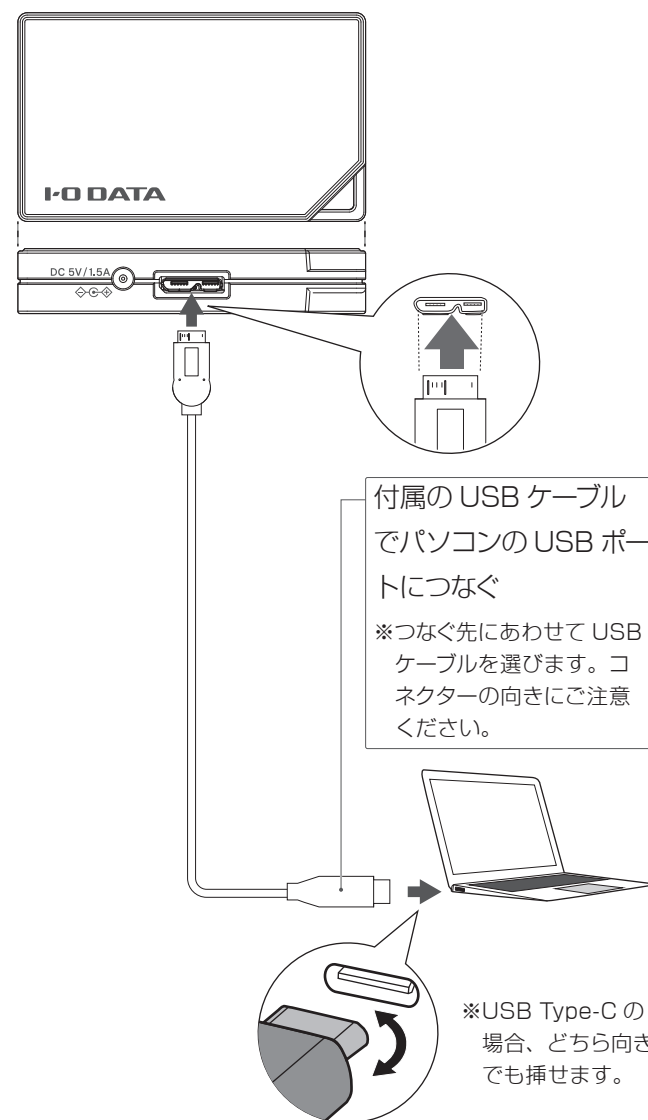
 USBケーブル Type-C - Micro B [約50cm] … (1本) USBケーブル A - Micro B [約30cm] … (1本) 取扱説明書 … (本紙)

使用上のご注意

- 本製品を使用中にデータなどが消失した場合でも、データなどの保証は一切できません。
故障に備えて定期的にデータのバックアップをお取りください。
- 本製品につないだ機器の読み書き中に、パソコンの電源を切ったり、リセットしないでください。
故障の原因になったり、データが消失するおそれがあります。
- 動作中にケーブルを抜いたり、激しく動かさないでください。
故障の原因になったり、データが消失するおそれがあります。
- 本製品のコネクタには触れないでください。
静電気により、本製品が破壊されるおそれがあります。
- 本製品についた汚れなどを落とす場合は、電源コードを抜いてから、柔らかいきれいな布で軽く乾拭きしてください。
・汚れがひどい場合は、水で十分に薄めた中性洗剤に布をひたして、よく絞ってから汚れを拭き取り、最後に乾いた布で拭いてください。
・ベンジン、シンナー、アルコール、消毒薬、化学ぞうきん、クリーナー/クリーニングペーパーなどは使わないでください。変質やひび割れなどの原因になります。
- 本製品を廃棄する際は、地方自治体の条例にしたがってください。

パソコンで使う

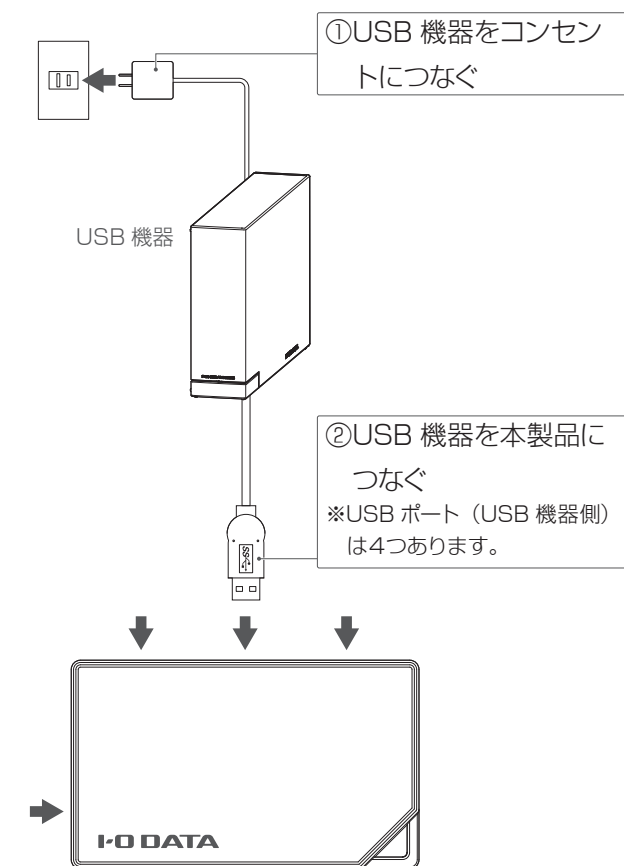
パソコンとつなぐ



電源コネクタには何もつながない

本製品には AC アダプターを付属していません。
他の製品の AC アダプターなどをつながないでください。
故障や発火などの原因となります。

USB機器をつなぐ



USB機器はコンセントにつなぐ

本製品には AC アダプターを付属していません。
そのため、十分な電源が供給されず、USB機器が正しく動作しないおそれがあります。

供給電流は4ポート合計で600mA以内です

電源を USB ポートから供給する USB 機器 (マウス、USB フラッシュメモリーなど) は、消費電流をご確認のうえご利用ください。

※モバイルバッテリー・タブレットなどは充電しないでください。本製品が故障するおそれがあります。

※供給電流はつなぐパソコンに依存します。

