I-O DATA

M-MANU200800-01

USB2-HB4R 取扱説明書

この度は、「USB2-HB4R」(以下、本製品と呼びます)をお買い上げいただき、誠にありがとうございます。
ご使用の前に[本書]をよくお読みいただき、正しいお取り扱いをお願いいたします。

●本製品には保証書は添付しておりません。
お買い上げ時のレシート・領収書等 が保証書となるため大切に保管してください。ご購入年月日の証明になります。詳しくは裏面の【保証規定について】をご覧ください。

対応機種

東芝ハイビジョン液晶テレビ〈レグザ〉
ZX9000、Z9000、H9000、R9000 シリーズ

※本製品に接続できるハードディスクは、〈レグザ〉の動作確認済み機器のみです。動作確認済み機器は、以下でご確認ください。
http://www.toshiba.co.jp/regza/support/relate/regzalink.htm

ご注意

本製品は、パソコンと接続して使用することはできません。

内容物の確認

万が一不足品がございましたら、弊社サポートセンターへご連絡ください。

☐ 本体(1台)

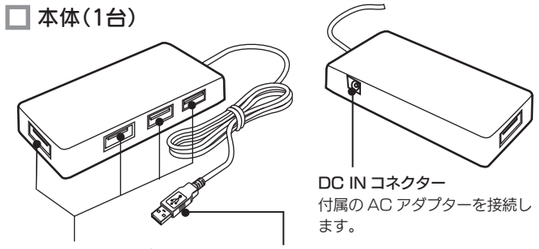

☐ ACアダプター (1個)　☑ 取扱説明書(1枚)[本紙]

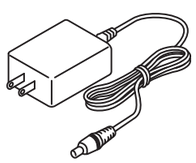

シリアル番号(S/N)をメモします

シリアル番号(S/N)は本製品底面に貼られているシールに印字してある12桁の英数字です。(例:ABC0987654ZX)
▼シリアル番号(S/N)を下の枠にメモしてください。

シリアル番号(S/N)はユーザー登録の際に必要な場合があります。

■ユーザー登録　http://www.iodata.jp/regist/

接続する

※本製品と Z9000 シリーズとの接続例です。

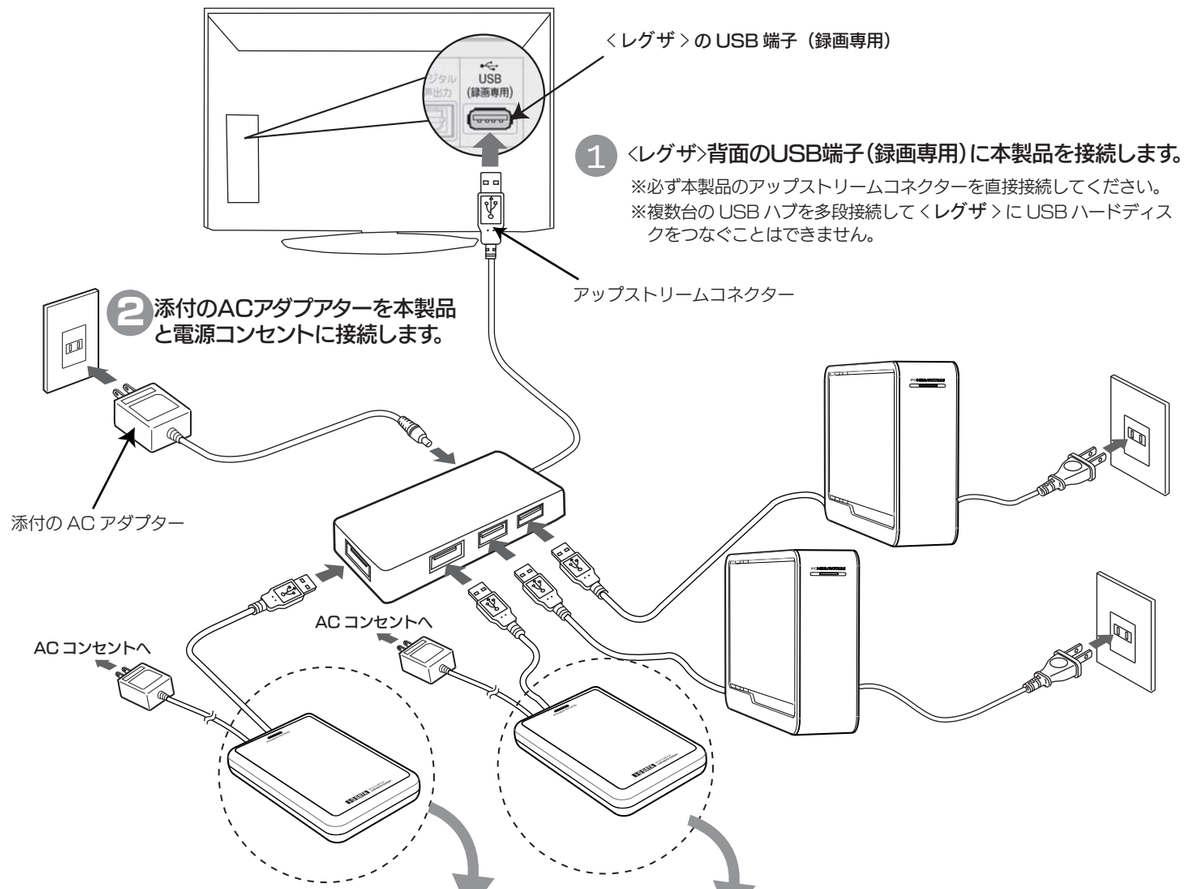

3 USB ハードディスクに AC アダプターを接続し、電源コンセントに接続します。その後、本製品と USB ハードディスクを USB ケーブルで接続します。

※バスパワー対応 USB ハードディスクであっても、本製品に接続する場合は、AC アダプターをご使用ください。

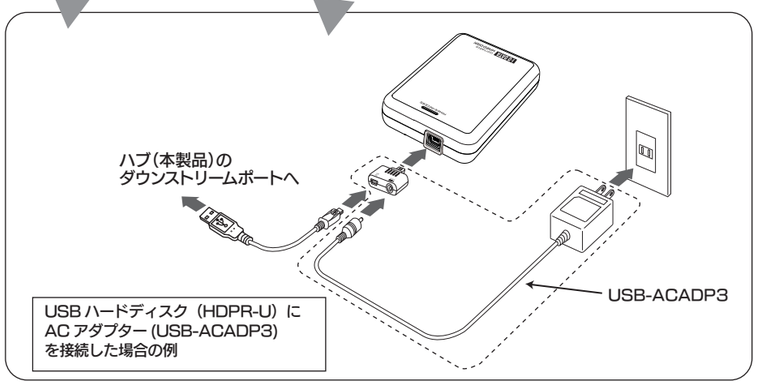

参考

●本製品に複数のUBSハードディスクを接続した状態で〈レグザ〉の電源を入れると、不特定の順番で登録が始まります。USBハードディスクの登録名や接続場所を特定しやすくするために、1台ずつ接続して、登録が終わったら次のUSBハードディスクを接続するようにしてください。

ご注意

●USBハードディスクに保存した内容は、本製品を接続した〈レグザ〉でしか再生できません。ほかのテレビ(同じ形名のテレビも含みます)やパソコンのどにつないで再生することはできません。

登録する

1 〈レグザ〉の電源をオンにすると、自動で本製品に接続したハードディスクを認識し、以下のメッセージが表示されます。

2 [はい] を選択し、[決定] ボタンを押します。以降は、画面の指示にしたがって操作してください。

※上記画面が表示されない場合は

〈レグザ〉のリモコンで以下の操作を行ってください。
① [設定メニュー] ボタン（ふたの中）を押します。
② [レグザリンク設定] を選択し、[決定] ボタンを押します。
③ [USB ハードディスク設定] を選択し、[決定] ボタンを押します。
④ [機器の登録] を選択し、[決定] ボタンを押します。

ご注意

●機器の登録を行うとUSBハードディスクの内容はすべて消去されます。
大事なデータは他のハードディスクなどにバックアップしてください。機器の登録後は、USBハードディスクは〈レグザ〉専用となります。
●〈レグザ〉へのUSBハードディスクの登録は、はじめてUSBハードディスクを〈レグザ〉に接続したときのみです。次回からは必要ありません。

安全のために

ここでは、お使いになる方への危害、財産への損害を未然に防ぎ、安全に正しくお使いいただくための注意事項を記載しています。ご使用の際には、必ず記載事項をお守りください。

記号の意味　行為を禁止する記号　行為を指示する記号

⚠警告　下記の注意事項を守らないと、死亡または重傷を負うことがあります。

本製品を修理・改造・分解しない
火災や感電、破裂、やけど、動作不良の原因になります。

故障や異常のまま、接続しない
本製品に故障や異常がある場合は、必ず接続している機器から取り外してください。そのまま使用すると、火災・感電・故障の原因となります。

ぬらしたり、水気の多い場所で使用しない
火災・感電の原因となります。
・お風呂場、雨天、降雪中、海岸、水辺でのご使用は、特にご注意ください。
・水の入ったもの(コップ、花びんなど)を上に置かないでください。

煙が出たり、変な臭いがや音がしたら、すぐにUSBコネクターからUSBケーブルを抜いてください
そのまま使用すると火災・感電の原因となります。

■AC アダプターについて

ACアダプターや接続ケーブルは、添付品または指定品のもの以外を使用しない
ケーブルから発煙したり火災の原因になります。

AC100V(50/60Hz)以外のコンセントに接続しない
発熱、火災の恐れがあります。

ケーブルにものをのせたり、引っ張ったり、折り曲げ・押しつけ・加工などは行わない
火災、感電の原因になります。

ゆるいコンセントに接続しない
電源プラグは、根元までしっかりと差し込んでください。根元まで差し込んでもゆるみがあるコンセントにはつながないでください。発熱して火災の原因になります。

電源プラグを抜くときは電源ケーブルを引っ張らない
電源プラグを持って抜いてください。電源ケーブルを引っ張るとケーブルに傷が付き、火災や感電の原因になります。

添付のACアダプターや接続ケーブルは、他の機器に接続しない
添付の電源ケーブルおよびACアダプターは本機専用です。他の機器に取り付けると、火災や感電の原因となることがあります。

煙が出たり、変な臭いや音がしたら、すぐにコンセントからプラグを抜く
そのまま使用すると火災・感電の原因になります。

使用上のご注意

●本製品を使用中にデータなどが消失した場合でも、データなどの保証は一切いたしかねます。
故障に備えて定期的にデータのバックアップをお取りください。

●本製品は以下のような場所で保管・使用しないでください。
故障の原因になることがあります。
《使用時/保管時の制限》
●振動や衝撃の加わる場所　●直射日光のあたる場所　●湿気やホコリが多い場所
●温度差の激しい場所
●熱の発生する物の近く(ストーブ、ヒータなど)　●強い磁力電波の発生する物の近く(磁石、ディスプレイ、スピーカ、ラジオ、無線機など)
●水気の多い場所(台所、浴室など)　●傾いた場所　●腐食性ガス雰囲気中(Cl2、H2S、NH3、SO2、NOxなど)　●静電気の影響の強い場所
《使用時のみの制限》
●保温、保湿性の高いものの近く(じゅうたん、スポンジ、ダンボール、発泡スチロールなど)●製品に通気孔がある場合は、通気孔がふさがるような場所

●本製品は精密部品です。以下の注意をしてください。
故障の原因になることがあります。
●落としたり、衝撃を加えない　●本製品の上に水などの液体や、クリップなどの小部品を置かない　●重いものを上にのせない
●本製品のそばで飲食・喫煙などをしない

●アクセスランプが点滅中に電源を切ったり、パソコンをリセットしないでください。
故障の原因になったり、データが消失するおそれがあります。

●動作中にケーブルを抜いたり、激しく動かさないでください。
故障の原因になったり、データが消失するおそれがあります。

●本製品のコネクタ部分には触れないでください。
コネクタ部分に触れると静電気により、本製品が破壊されるおそれがあります。

●本体についた汚れなどを落とす場合は、柔らかい布で乾拭きしてください。
●洗剤で汚れを落とす場合は、必ず中性洗剤を水で薄めてご使用ください。
●ベンジン、アルコール、シンナー系の溶剤を含んでいるものは使用しないでください。
●市販のクリーニングキットを使用して、本製品のクリーニング作業を行わないでください。故障の原因になります。

この装置は、クラスA情報技術装置です。この装置を家庭環境で使用すると電波妨害を引き起こすことがあります。この場合には使用者が適切な対策を講ずるよう要求されることがあります。

ハードウェア仕様

インターフェイス仕様	USB 2.0 / 1.1対応	ACアダプター	DC 5V 2A
通信速度	480Mbps/12Mbps/1.5Mbps	ケーブル長	75cm(ハブに直付け、コネクタ部除く)
コネクター	USB Aコネクターメスx4(ダウンストリーム)	質量	約350g (ACアダプター含む)
	USB Aコネクターオスx1(アップストリーム)	外形寸法	約29(W)×82(D)×14(H)mm (突起部、ケーブル分を除く)
電源供給	セルフパワーのみ ※デバイスへの供給電流は、4ポート合計で 1.2A となります。		

保証規定について

以下のハードウェアに関する保証規定をご使用前に、必ずお読みください。

保証規定

①保証内容
取扱説明書・本体添付ラベルなどの注意書きに従った正常な使用状態で故障した場合には、お買い上げ時より6カ月 無料修理または、弊社の判断により同等品への交換いたします。修理のため交換された本体もしくはユニット単位の部品はお返しいたしません。

②保証対象
保証の対象となるのは製品の本体部分のみで、添付ソフトウェアもしくは添付の消耗品類は保証の対象とはなりません。

③修理依頼
修理を弊社へご依頼される場合は、製品とお買い上げ時のレシートまたは領収書等を弊社へお持ち込み頂けますようお願いいたします。送付される場合は、発送時の費用はお客様のご負担、弊社からの返送時の費用は弊社負担とさせて頂きます。また、発送の際は必ず宅配便をご利用頂き、輸送時の損傷を防ぐため、ご購入時の箱・梱包材をご使用頂き、輸送に関する保証および輸送状況が確認できる業者のご利用をお願いいたします。

④保証適応外
次の場合は有料修理となります。
1) ご購入日から保証期間が経過した場合。
2) ハードウェア自身の消耗に起因する故障または損傷
(本製品は製品の性質上、書き込み可能回数など製品寿命がございます。)
3) 修理ご依頼の際、お買い上げ時のレシートのご提示がいただけない場合。
4) 火災、地震、水害、落雷、ガス害、塩害、その他の天変地変、公害または異常電圧による故障もしくは損傷。
5) お買い上げ後の輸送、移動時の落下・衝撃などお取り扱いが不適当なため生じた故障もしくは損傷。
6) 接続時の不備に起因する故障もしくは損傷または接続している他の機器に起因する故障もしくは損傷。
7) 取扱説明書の記載の使用方法または注意に反するお取り扱いに起因する故障もしくは損傷。
8) 弊社以外で改造、調整、部品交換などをされた場合。
9) その他弊社の判断に基づき有料と認められる場合。

⑤弊社免責
本製品の故障、または使用によって生じた保存データの消失など、直接および間接の損害について弊社は一切責任を負いません。

⑥保証有効範囲
本保証書は日本国内においてのみ有効です。
This warranty is valid only in Japan.
※本保証書は、本書に明示した期間、条例のもとにおいて無料修理をお約束するものです。本保証書によってお客様の法律上の権利を制限するものではありません。

修理について

以下の事項をご確認ください。　修理を依頼する前に

●お客様が貼られたシールなどについて
修理の際に、製品ごと取り替えることがあります。その際、表面に貼られているシールなどは失われますので、ご了承ください。

●修理金額について
■保証期間中は、無料にて修理いたします。ただし、「保証規定」の保証適応外に該当する場合は、有料となります。
※保証期間については、保証規定をご覧ください。
■保証期間が終了した場合は、有料にて修理いたします。
※弊社が販売終了してから一定期間が過ぎた製品は、修理ができなくなる場合があります。
■お送りいただいた後、有料修理となった場合のみ、往復はがきにて修理金額をご案内いたします。修理するかをご検討の上、検討結果を記入してご返送ください。
(ご依頼時にFAX番号をお知らせいただければ、修理金額をFAXにてご連絡させていただきます。)

修理依頼手順

1.メモに控え、お手元に置いてください。
お送り頂く製品の製品名、シリアル番号(製品に貼付されたシールに記載されています。)、お送りいただいた日時をメモに控え、お手元に置いてください。

2.これらを用意してください。
■必要事項を記入した本製品のハードウェア保証書(コピー不可)
※ただし、保証期間が終了した場合は、必要ありません。
■下の内容を書いたもの
・返送先(住所/氏名/(あれば)FAX番号　・ご使用環境(機器構成など)
・日中にご連絡できるお電話番号　・故障状況(どうなったか)

3.修理品を梱包してください。
■上で用意した物を修理品と一緒に梱包してください。
■輸送時の破損を防ぐため、ご購入時の箱・梱包材などにて厳重に梱包してください。

4.修理をご依頼ください。
■修理は、下の送付先までお送りくださいますようお願いいたします。
※原則として修理品は弊社への持ち込みが前提です。送付される場合は、発送時の費用はお客様ご負担、修理後の返送費用は弊社負担とさせていただきます。
■送付の際は、紛失等を避けるため、宅配便か書留郵便小包でお送りください。

〒920-8513
石川県金沢市桜田町2丁目84番地　アイ・オー・データ第2ビル
株式会社アイ・オー・データ機器 修理センター 宛

お問い合わせ

本製品に関するお問い合わせはサポートセンターで受け付けています。

1 弊社ホームページの[製品Q&A]をご確認ください

サポートWebページ内の「製品Q&A、Newsその他」をご覧ください。過去にサポートセンターに寄せられた事例なども紹介されています。こちらも参考になさってください。
http://www.iodata.jp/support/

2 それでも解決できない場合は・・・

サポートセンターにお問い合わせください。

住所：　〒920-8513　石川県金沢市桜田町2丁目84番地
アイ・オー・データ第２ビル
株式会社アイ・オー・データ機器　サポートセンター
電話：　本社…**076-260-3688**　東京…**03-3254-1095**
※受付時間　9:00～17:00　月～金曜日（祝祭日を除く）
FAX：　本社…**076-260-3360**　東京…**03-3254-9055**
インターネット：　http://www.iodata.jp/support/

お知らせいただく事項について
1. ご使用の弊社製品名
2. ご使用の<レグザ>型番
3. <レグザ>のファームウェアバージョン
4. トラブルが起こった状態、トラブルの内容、現在の状態
(画面の状態やエラーメッセージなどの内容)

**※ご提供いただいた個人情報は、製品のお問合せなどアフターサービス及び顧客満足度向上のアンケート以外の目的には利用いたしません。
また、これらの利用目的の達成に必要な範囲内で業務を委託する場合を除き、お客様の同意なく第三者へ提供、または第三者と共同して利用いたしません。**

【ご注意】
1) 本製品及び本書は株式会社アイ・オー・データ機器の著作物です。したがって、本製品及び本書の一部または全部を無断で複製、複写、転載、改変することは法律で禁じられています。
2) 本製品は、医療機器、原子力設備や機器、航空宇宙機器、輸送設備や機器、兵器システムなどの人命に関る設備や機器、及び海底中継器、宇宙衛星などの高度な信頼性を必要とする設備や機器としての使用またはこれらに組み込んでの使用は意図されておりません。これら、設備や機器、制御システムなどに本製品を使用され、本製品の故障により、人身事故、火災事故、社会的な損害などが生じても、弊社ではいかなる責任も負いかねます。設備や機器、制御システムなどにおいて、冗長設計、火災延焼対策設計、誤動作防止設計など、安全設計に万全を期されるようご注意願います。
3) 本製品は日本国内仕様です。本製品を日本国外で使用された場合、弊社は一切の責任を負いかねます。また、弊社は本製品に関し、日本国外への技術サポート、及びアフターサービス等を行っておりませんので、予めご了承ください。(This product is for use only in Japan. We bear no responsibility for any damages or losses arising from use of, or inability to use, this product outside Japan and provide no technical support or after-service for this product outside Japan.)
4) 本製品は「外国為替及び外国貿易法」の規定により輸出規制製品に該当する場合があります。国外に持ち出す際には、日本国政府の輸出許可申請などの手続きが必要になる場合がありま す。
5) 本製品を運用した結果の他への影響については、上記にかかわらず責任は負いかねますのでご了承ください。

本製品の廃棄について
本製品を廃棄する際は、地方自治体の条例にしたがってください。

【商標について】
■I-O DATAは、株式会社アイ・オー・データ機器の登録商標です。
■その他、一般に会社名、製品名は各社の商標または登録商標です。

デジタルライフの夢を拡げる
株式会社 アイ・オー・データ機器
本社サポートセンター：〒920-8513 石川県金沢市桜田町２丁目８４番地
ホームページ：**http://www.iodata.jp/support/**
2010.1.5

Copyright (C) 2010 I-O DATA DEVICE, INC. All Rights Reserved.