

ワイヤレスHDMIアダプター（親機・子機セットモデル）

必ずお読みください

本製品はHDMI信号をワイヤレス(Wi-Fi)で送受信する製品です。また本製品は親機と子機のセット品になります。

レシートや納品書を大切に保管してください

レシートや納品書などご購入日を証明するものが、修理の際に必要になります。

MANU000632



内容物の確認



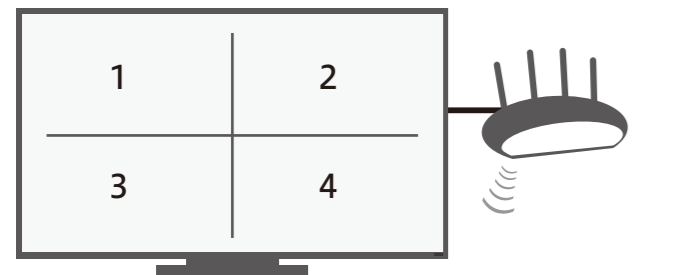
- | | |
|---|--|
| <p>▽親機用</p> <ul style="list-style-type: none"> ● アンテナ 4本 ● ACアダプター ● HDMIケーブル(約1.5m) | <p>▽子機用ケーブル</p> <ul style="list-style-type: none"> ● HDMIケーブル(約26cm) (HDMI-microHDMI) ● USBケーブル(C-A) ● USBケーブル(C-C) |
|---|--|

- ご利用ガイド
- 必ずお読みください(本紙)

ご利用イメージ

親機をディスプレイなどにつなぎ、子機をパソコンにつないで使用します。

- 子機の画面共有ボタンを押すだけで画面を共有することができます。
- タッチスクリーンデバイス(電子黒板等)につなぐと、タッチ操作もWi-Fi転送できます。(タッチ操作は1画面の時のみおこなえます。)
- 4つの端末の画面を、同時に共有することができます。
- スマホなどHDMIポートもUSBポートもない端末の画面は、Miracast®を利用して表示することができます。



安全のために

お使いになる方への危害、財産への損害を未然に防ぎ、安全に正しくお使いいただくための注意事項を記載しています。ご使用の際には、必ず記載事項をお守りください。

<p>▼ 警告および注意表示</p> <p>⚠ 警告 この表示の注意事項を守らないと、死亡または重傷を負うことがあります。</p> <p>⚠ 注意 この表示の注意事項を守らないと、けがをしたり周辺の物品に損害を与えたりすることがあります。</p>	<p>▼ 絵記号の意味</p> <p>🚫 禁止</p> <p>❗ 指示を守る</p>
---	--

⚠ 警告

🚫 本製品を修理・分解・改造しない
発火や感電、破裂、やけど、動作不良の原因になります。

🚫 雷が鳴り出したら本製品やコードに触れない
感電の原因になります。

🚫 ACアダプターや本製品をぬらしたり、水気の多い場所で使わない
水や洗剤などがACアダプターや本製品にかかると、隙間からしみ込み、発火・感電の原因になります。

- お風呂場、雨天、降雪中、海岸、水辺でのご使用は、特にご注意ください。
- 水の入ったもの(コップ、花瓶など)を上にな置かないでください。
- 万一、ACアダプターや本製品がぬれてしまった場合は、絶対に使用しないでください。

🚫 本製品を乳幼児の手の届くところに置かない
誤って飲み込み、窒息や胃などへの障害の原因になります。万一、飲み込んだと思われる場合は、直ちに医師にご相談ください。

❗ 煙がでたり、変な臭いや音がしたら、すぐに使うのを止める
コンセントから電源プラグを抜いてください。そのまま使用すると火災・感電の原因になります。

🚫 本製品の周辺に放熱を妨げるようなものを置かない
発火の原因になります。

🚫 故障や異常のまま、つながらない
本製品に故障や異常がある場合は、必ずつないでいる機器から取り外してください。そのまま使うと、発火・感電・故障の原因になります。

🚫 本製品を病院内で使用しない
医療機器の誤動作の原因になることがあります。

🚫 本製品を飛行機の中で使用しない
飛行機の計器などの誤動作の原因になります。

❗ ベースメーカーや医療機器、産業・科学機器等の近くで使用しない
ベースメーカーや医療機器、産業・科学機器等の動作に影響を与え、事故の原因となるおそれがあります。また医療機関では無線機器の使用を禁止していることがあります。

⚠ 警告

▼ 電源について

🚫 ACアダプターや電源コードを使用する場合は、添付品または指定品のもの以外を使わない
発熱、発煙、発火、感電、故障の原因となりますので、指定品以外のものは使用しないでください。

🚫 ACアダプターを使用する場合は、AC100V(50/60Hz)以外のコンセントにつながらない
発火、発熱のおそれがあります。

🚫 ACアダプターやコードにものをのせたり、引っ張ったり、折り曲げ・押しつけ・加工などはしない
コードがよじれた状態や折り曲げた状態で使用しないでください。コードの芯線(電気の流れるところ)が断線したり、ショートし、発火・感電の原因になります。

🚫 ゆるいコンセントにつながらない
ACアダプターをつなぐ場合、電源プラグは、根元までしっかりと差し込んでください。根元まで差し込んでもゆるみがあるコンセントにはつながらないでください。発熱して発火の原因になります。

🚫 電源プラグを抜くときは電源コードを引っ張らない
電源プラグを持って抜いてください。電源コードを引っ張ると電源コードに傷がつき、発火や感電の原因になります。

🚫 添付のACアダプターや電源コードは、他の機器につながらない
発火や感電の原因になります。添付のACアダプターや電源コードは、本製品専用です。

❗ コンセントまわりは定期的に掃除する
長期間電源プラグを差し込んだままのコンセントでは、つもったホコリが湿気などの影響を受けて、発火の原因になります。(トラッキング現象)
トラッキング現象防止のため、定期的に電源プラグを抜いて乾いた布で電源プラグをふき掃除してください。

🚫 じゅうたん、スポンジ、ダンボール、発泡スチロールなど、保温・保湿性の高いものの近くで使わない
発火の原因になります。

🚫 熱器具のそばに配線しない
コード被覆が破れ、発火や感電、やけどの原因になります。

❗ 煙がでたり、変なおいや音がしたら、すぐにつないでいる機器から取り外す
そのまま使うと発火・感電の原因になります。

❗ テーブルタップを使用するときは定格容量以内で使用する、たこ足配線はしない
テーブルタップの定格容量(「1500W」などの記載)を超えて使用すると、テーブルタップが過熱し、発火の原因になります。

⚠ 注意

🚫 人が通行する場所に設置しない
けがの原因になります。

🚫 本製品を踏まない
破損し、けがの原因になります。特に、小さなお子様にはご注意ください。

🚫 長時間にわたり一定の場所に触れ続けない
本製品を一定時間使用すると、製品本体が熱く感じる場合があります。

使用上のご注意

- 以下の機器は無線局と同じ周波数帯を使用します。近くでは使用しないでください。
 - ベースメーカー等の産業・科学・医療用機器等
 - 特定小電力無線局(免許を要しない無線局)
 - 工場の製造ライン等で使用されている移動体識別用の構内無線局(免許を要する無線局)
 - 電子レンジやコードレス電話等の電化製品
 上記の近くで本製品を使用すると、電波の干渉を発生する恐れがあります。そのため、通信ができなくなったり、速度が遅くなったりする場合があります。

- 携帯電話、PHS、テレビ、ラジオを、本製品の近くではできるだけ使用しないでください。携帯電話、PHS、テレビ、ラジオ等は、無線LANとは異なる電波の周波数帯を使用していますが、本製品を含む無線LAN製品が発する電磁波の影響によって、音声や映像にノイズが発生する場合があります。

- 無線LANやBluetoothなどで使用する2.4GHz帯とUSB 3.2 Gen 1 / Gen 2 / Gen 2x2の信号は、近くで動作させると、無線LANが影響を受け、通信が遅くなったり、通信が切れてしまうことがあります。USB 3.2 Gen 1 / Gen 2 / Gen 2x2搭載製品の近くで、本製品をできるだけ使用しないでください。

- 間に鉄筋や金属およびコンクリートがあると通信できません。本製品で使用している電波は、通常の家屋で使用されている木材やガラス等は通過しますので、部屋の壁に木材やガラスがあっても通信できます。ただし、鉄筋や金属およびコンクリートなどが使用されている場合、電波は通過しません。部屋の壁にそれらが使用されている場合、通信することはできません。同様にフロア間でも、間に鉄筋や金属およびコンクリート等が使用されていると通信できません。

- IEEE802.11n(2.4GHz)、IEEE802.11b、IEEE802.11gで通信利用時は、2.4GHz全帯域を使用する無線設備であり、移動体識別装置の帯域が回避可能です。変調方式としてDS-SS方式および、OFDM方式を採用しており、与干渉距離は40mです。

- 省電力モード(スタンバイ、レジューム、ハイバネーション)には対応していません。

- 子機はパソコンのUSBポートに直接接続してください。USBハブ、増設のUSBポートには接続できません。

- お手入れ方法
本製品についた汚れなどを落とす場合は、パソコンなどから取り外してから、柔らかいきれいな布で軽く乾拭きしてください。
 - 汚れがひどい場合は、水で十分に薄めた中性洗剤に布をひたして、よく絞ってから汚れを拭き取り、最後に乾いた布で拭いてください。
 - ベンジン、シンナー、アルコール、消毒薬、化学ぞうきん、クリーナー/クリーングペーパーなどは使わないでください。変質やひび割れなどの原因になります。

- 本製品は、屋外で使用しないでください。法令により、5GHz帯のW52(36,40,44,48ch)、W53(52,56,60,64ch)を屋外で使用することは禁止されています。

- 5GHz帯で使用するチャネルは36,40,44,48ch(W52) です。34,38,42,46ch(J52)の装置との通信はできません。

動作環境・仕様



<https://www.iodata.jp/product/av/graphicsboard/whd-4ktr1/spec.htm#spectop>

この装置は、クラスB機器です。この装置は、住宅環境で使用することを目的としていますが、この装置がラジオやテレビジョン受信機に近接して使用されると、受信障害を引き起こすことがあります。取扱説明書に従って正しい取り扱いをして下さい。
VCCI-B

無線LAN製品ご使用時におけるセキュリティに関するご注意

(お客様の権利(プライバシー保護)に関する重要な事項です!)

無線LANでは、LANケーブルを使用する代わりに、電波を利用してパソコン等と無線アクセスポイント間で情報のやり取りをおこなうため、電波の届く範囲であれば自由にLAN接続が可能であるという利点があります。その反面、電波はある範囲内であれば障害物(壁等)を越えてすべての場所に届くため、セキュリティに関する設定をおこなっていない場合、以下のような問題が発生する可能性があります。

- 通信内容を盗み見られる
 - 悪意ある第三者が、電波を故意に傍受し、
 - ・IDやパスワード又はクレジットカード番号等の個人情報
 - ・メールの内容
 - 等の通信内容を盗み見られる可能性があります。
- 不正に侵入される
 - 悪意ある第三者が、無断で個人や会社内のネットワークへアクセスし、
 - ・個人情報や機密情報を取り出す(情報漏洩)
 - ・特定の人物になりすまして通信し、不正な情報を流す(なりすまし)
 - ・傍受した通信内容を書き換えて発信する(改ざん)
 - ・コンピュータウイルスなどを流しデータやシステムを破壊する(破壊)などの行為をされてしまう可能性があります。

本来、無線LANアダプターや無線アクセスポイントは、これらの問題に対応するためのセキュリティの仕組みを持っていますので、無線LAN製品のセキュリティに関する設定をおこなって製品を使用することで、その問題が発生する可能性は少なくなります。当社の無線LAN製品は出荷時状態ではセキュリティに関する設定がされていませんが、無線LANの仕様上、特殊な方法によりセキュリティ設定が破られることもあり得ますので、ご理解の上、ご使用ください。セキュリティの設定などについてお客様ご自分で対処できない場合には、弊社サポートセンターまでお問い合わせください。当社では、お客様がセキュリティの設定をおこなわないで使用した場合の問題を充分理解した上で、お客様自身の判断と責任においてセキュリティに関する設定をおこない、製品を使用することをお奨めします。

※ セキュリティ対策を施さず、あるいは、無線LANの仕様上やむを得ない事情によりセキュリティの問題が発生してしまった場合、株式会社アイ・オー・データ機器は、これによって生じた損害に対する責任を負いかねます。

ハードウェア保証規定

弊社のハードウェア保証は、ハードウェア保証規定(以下「本保証規定」といいます。)に明示した条件のもとにおいて、アフターサービスとして、弊社製品(以下「本製品」といいます。)の無料で修理または交換をお約束するものです。

1 保証内容
取扱説明書(本製品外箱の記載を含みます。以下同様です。)等にしたがった正常な使用状態で故障した場合、お買い上げ日が記載されたレシートや納品書をご提示いただく事により、お買い上げ時より 1年間 無料修理または弊社の判断により同等品へ交換いたします。
2 保証対象
保証の対象となるのは本製品の本体部分のみとなります。ソフトウェア、付属品・消耗品、または本製品もしくは接続製品内に保存されたデータ等は保証の対象とはなりません。
3 保証対象外
以下の場合は保証の対象とはなりません。 1) 販売店等でのご購入日から保証期間が経過した場合 2) 中古品でご購入された場合 3) 火災、地震、水害、落雷、ガス害、塩害およびその他の天災地変、公害または異常電圧等の外部的事情による故障もしくは損傷の場合 4) お買い上げ後の輸送、移動時の落下・衝撃等お取扱いが不適当なため生じた故障もしくは損傷の場合 5) 接続時の不備に起因する故障もしくは損傷、または接続している他の機器やプログラム等に起因する故障もしくは損傷の場合 6) 取扱説明書等に記載の使用法または注意書き等に反するお取扱いに起因する故障もしくは損傷の場合 7) 合理的使用方法に反するお取扱いまたはお客様の維持・管理環境に起因する故障もしくは損傷の場合 8) 弊社以外で改造、調整、部品交換等をされた場合 9) 弊社が寿命に達したと判断した場合 10) 保証期間が無期限の製品において、初回に導入した装置以外で使用された場合 11) その他弊社が本保証内容の対象外と判断した場合
4 修理
1) 修理を弊社へご依頼される場合は、本製品と本製品のお買い上げ日が記載されたレシートや納品書等を弊社へお持ち込みください。本製品を交付される場合、発送時の費用はお客様の負担、弊社からの返送時の費用は弊社負担とさせていただきます。 2) 発送の際は輸送時の損傷を防ぐため、ご購入時の箱・梱包材をご使用いただき、輸送に関する保証および輸送状況を確認できる業者のご利用をお願いいたします。弊社は、輸送中の事故に関しては責任を負いかねます。 3) 本製品がハードディスク・メモリーカード等のデータを保存する機能を有する製品である場合や本製品の内部に設定情報をもつ場合、修理の際に本製品内部のデータはすべて消去されます。弊社ではデータの内容につきましては一切の保証をいたしかねますので、重要なデータにつきましては必ず定期的にバックアップとして別の記憶媒体にデータを複製してください。 4) 弊社が修理に代えて交換を選択した場合における本製品、もしくは修理の際に交換された本製品の部品は弊社にて適宜処分いたしますので、お客様へはお返しいたしません。

5 免責
1) 本製品の故障もしくは使用によって生じた本製品または接続製品内に保存されたデータの毀損・消失等について、弊社は一切の責任を負いません。重要なデータについては、必ず、定期的にバックアップを取る等の措置を請じてください。 2) 弊社に故意または重過失のある場合を除き、本製品に関する弊社の損害賠償責任は理由のいかんを問わず製品の価格相当額を限度といたします。 3) 本製品に隠れた瑕疵があった場合は、この約款の規定に関わらず、弊社は無償にて当該瑕疵を修理し、または瑕疵のない製品または同等品に交換いたしますが、当該瑕疵に基づく損害賠償責任を負いません。

6 保証有効範囲
弊社は、日本国内のみにおいて本保証規定に従った保証を行います。本製品の海外でのご使用につきましては、弊社はいかなる保証も致しません。 Our company provides the service under this warranty only in Japan.

アフターサービス

重要	●本製品の修理対応、電話やメール等によるサポート対応、ソフトウェアのアップデート対応、本製品がサーバー等のサービスを利用する場合、そのサービスについては、弊社が本製品の生産を完了してから5年間を目途に終了とさせていただきます。ただし状況により、5年以前に各対応を終了する場合があります。
	●個人情報 は、株式会社アイ・オー・データ機器のプライバシーポリシー(https://www.iodata.jp/privacy.htm)に基づき、適切な管理と運用をおこないます。

お問い合わせ方法

よくあるご質問、マニュアル、最新ソフトウェア



https://www.iodata.jp/lib/

電話でのお問い合わせ

050-3116-3019

受付 9:00～17:00 月～日曜日(年末年始・夏期休業期間をのぞく)

※お問い合わせいただく際は、商品の型番をご用意ください。

メールでのお問い合わせ



https://contact.iodata.jp/sp/inquiry/display

修理の流れ

保証期間**1**年間

①	②	③	④	⑤	⑥
修理申込(申込番号発行)	修理センターに送付	検査	有償時のみ見積連絡	修理	修理品返送

①Webで修理申込

【重要】修理申込をおこなうと、申込番号が発行されます。



https://www.iodata.jp/support/after/repair/

※Webページから修理申込がおこなえない場合は、申込番号の代わりに[名前・住所・TEL(FAX)・E-Mail・症状]を書いたメモを商品に同梱してお送りください。

②修理センターに送付

- 商品一式
- 申込番号を書いたメモ(Web申込時に発行された番号)
- レシートや納品書など、購入日を示すもの

	〒920-8513 石川県金沢市桜田町2丁目84番地 (株)アイ・オー・データ機器 修理センター宛 TEL 076-260-3617
---	--

※紛失をさけるため宅配便でお送りください。

※送料は、発送時はお客様ご負担、返送時は弊社負担です。

※厳重に梱包してください。弊社到着までに破損すると有料修理となる場合があります。
※液晶ディスプレイ製品の場合、パネル部分を持つとパネル内部が破損します。取扱いには、充分注意してください。

※修理の進捗状況は上記Webページでご確認いただけます。(申込番号で検索)

※修理の進捗状況は上記Webページでご確認いただけます。(申込番号で検索)

重要	●本製品の修理対応、電話やメール等によるサポート対応、ソフトウェアのアップデート対応、本製品がサーバー等のサービスを利用する場合、そのサービスについては、弊社が本製品の生産を完了してから5年間を目途に終了とさせていただきます。ただし状況により、5年以前に各対応を終了する場合があります。
	●個人情報 は、株式会社アイ・オー・データ機器のプライバシーポリシー(https://www.iodata.jp/privacy.htm)に基づき、適切な管理と運用をおこないます。

	〒920-8513 石川県金沢市桜田町2丁目84番地 (株)アイ・オー・データ機器 修理センター宛 TEL 076-260-3617
---	--

	〒920-8513 石川県金沢市桜田町2丁目84番地 (株)アイ・オー・データ機器 修理センター宛 TEL 076-260-3617
---	--

	〒920-8513 石川県金沢市桜田町2丁目84番地 (株)アイ・オー・データ機器 修理センター宛 TEL 076-260-3617
---	--

	〒920-8513 石川県金沢市桜田町2丁目84番地 (株)アイ・オー・データ機器 修理センター宛 TEL 076-260-3617
---	--

	〒920-8513 石川県金沢市桜田町2丁目84番地 (株)アイ・オー・データ機器 修理センター宛 TEL 076-260-3617
---	--

	〒920-8513 石川県金沢市桜田町2丁目84番地 (株)アイ・オー・データ機器 修理センター宛 TEL 076-260-3617
---	--

	〒920-8513 石川県金沢市桜田町2丁目84番地 (株)アイ・オー・データ機器 修理センター宛 TEL 076-260-3617
---	--


【ユーザー登録はこちら】…**https://iportal.iodata.jp/**

ユーザー登録にはシリアル番号(S/N)が必要ですので、メモしておいてください。シリアル番号(S/N)は本製品貼付のシールに印字または本体に刻印されている12桁の英数字です。(例:ABC1234567ZX)

【本製品の廃棄について】本製品を廃棄する際は、地方自治体の条例にしたがってください。

- 【商標について】
- HDMI、HDMIのロゴ、High-Definition Multimedia Interfaceは HDMI Licensing Administrator, Inc. の商標または登録商標です。
- 記載されている会社名、製品名等は一般に各社の商標または登録商標です。

- 【ご注意】
- 1)本製品及び本書は株式会社アイ・オー・データ機器の著作物です。したがって、本製品及び本書の一部または全部を無断で複製、複写、転載、改変することは法律で禁じられています。
- 2)本製品は、医療機器、原子力設備や機器、航空宇宙機器、輸送設備や機器、兵器システムなどの人命に関する設備や機器、及び海底中継器、宇宙衛星などの高度な信頼性を必要とする設備や機器としての使用またはこれらに組み込んだでの使用は意図されておりません。これら、設備や機器、制御システムなどに本製品を使用され、本製品の故障により、人身事故、火災事故、社会的な損害などが生じても、弊社ではいかなる責任も負いかねます。設備や機器、制御システムなどにおいて、冗長設計、火災延焼対策設計、誤動作防止設計など、安全設計に万全を期されるようご注意願います。
- 3)本製品は日本国内仕様です。本製品を日本国外で使用された場合、弊社は一切の責任を負いかねます。また、弊社は本製品に関し、日本国外への技術サポート、及びアフターサービス等を行っておりませんので、予めご了承ください。(This product is for use only in Japan. We bear no responsibility for any damages or losses arising from use of, or inability to use, this product outside Japan and provide no technical support or after-service for this product outside Japan.)
- 4)私的使用のための複製など著作権法上認められた場合を除き、本製品を使用して作成した画像、音声等を、著作権者に無断で複製、改変、公衆送信などすることはできません。
- 5)著作権を侵害するデータを受信して行うデジタル方式の録画・録音を、その事実を知りながら行うことは著作権法違反となります。
- 6)本製品を運用した結果の他への影響については、上記にかかわらず責任は負いかねますのでご了承ください。

	〒920-8513 石川県金沢市桜田町2丁目84番地 (株)アイ・オー・データ機器 修理センター宛 TEL 076-260-3617
---	--

	〒920-8513 石川県金沢市桜田町2丁目84番地 (株)アイ・オー・データ機器 修理センター宛 TEL 076-260-3617
---	--

	〒920-8513 石川県金沢市桜田町2丁目84番地 (株)アイ・オー・データ機器 修理センター宛 TEL 076-260-3617
---	--

	〒920-8513 石川県金沢市桜田町2丁目84番地 (株)アイ・オー・データ機器 修理センター宛 TEL 076-260-3617
---	--

	〒920-8513 石川県金沢市桜田町2丁目84番地 (株)アイ・オー・データ機器 修理センター宛 TEL 076-260-3617
---	--

	〒920-8513 石川県金沢市桜田町2丁目84番地 (株)アイ・オー・データ機器 修理センター宛 TEL 076-260-3617
---	--

	〒920-8513 石川県金沢市桜田町2丁目84番地 (株)アイ・オー・データ機器 修理センター宛 TEL 076-260-3617
---	--

	〒920-8513 石川県金沢市桜田町2丁目84番地 (株)アイ・オー・データ機器 修理センター宛 TEL 076-260-3617
---	--

	〒920-8513 石川県金沢市桜田町2丁目84番地 (株)アイ・オー・データ機器 修理センター宛 TEL 076-260-3617
---	--

	〒920-8513 石川県金沢市桜田町2丁目84番地 (株)アイ・オー・データ機器 修理センター宛 TEL 076-260-3617
---	--

	〒920-8513 石川県金沢市桜田町2丁目84番地 (株)アイ・オー・データ機器 修理センター宛 TEL 076-260-3617
---	--

	〒920-8513 石川県金沢市桜田町2丁目84番地 (株)アイ・オー・データ機器 修理センター宛 TEL 076-260-3617
---	--

	〒920-8513 石川県金沢市桜田町2丁目84番地 (株)アイ・オー・データ機器 修理センター宛 TEL 076-260-3617
---	--

	〒920-8513 石川県金沢市桜田町2丁目84番地 (株)アイ・オー・データ機器 修理センター宛 TEL 076-260-3617
---	--

	〒920-8513 石川県金沢市桜田町2丁目84番地 (株)アイ・オー・データ機器 修理センター宛 TEL 076-260-3617
---	--

	〒920-8513 石川県金沢市桜田町2丁目84番地 (株)アイ・オー・データ機器 修理センター宛 TEL 076-260-3617
---	--

	〒920-8513 石川県金沢市桜田町2丁目84番地 (株)アイ・オー・データ機器 修理センター宛 TEL 076-260-3617
---	--

	〒920-8513 石川県金沢市桜田町2丁目84番地 (株)アイ・オー・データ機器 修理センター宛 TEL 076-260-3617
---	--

	〒920-8513 石川県金沢市桜田町2丁目84番地 (株)アイ・オー・データ機器 修理センター宛 TEL 076-260-3617
---	--

	〒920-8513 石川県金沢市桜田町2丁目84番地 (株)アイ・オー・データ機器 修理センター宛 TEL 076-260-3617
---	--

	〒920-8513 石川県金沢市桜田町2丁目84番地 (株)アイ・オー・データ機器 修理センター宛 TEL 076-260-3617
---	--

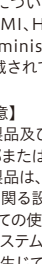
	〒920-8513 石川県金沢市桜田町2丁目84番地 (株)アイ・オー・データ機器 修理センター宛 TEL 076-260-3617
---	--

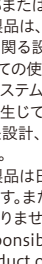
	〒920-8513 石川県金沢市桜田町2丁目84番地 (株)アイ・オー・データ機器 修理センター宛 TEL 076-260-3617
---	--

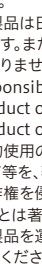
	〒920-8513 石川県金沢市桜田町2丁目84番地 (株)アイ・オー・データ機器 修理センター宛 TEL 076-260-3617
---	--

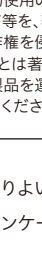
	〒920-8513 石川県金沢市桜田町2丁目84番地 (株)アイ・オー・データ機器 修理センター宛 TEL 076-260-3617
---	--

	〒920-8513 石川県金沢市桜田町2丁目84番地 (株)アイ・オー・データ機器 修理センター宛 TEL 076-260-3617
---	--

	〒920-8513 石川県金沢市桜田町2丁目84番地 (株)アイ・オー・データ機器 修理センター宛 TEL 076-260-3617
---	--

	〒920-8513 石川県金沢市桜田町2丁目84番地 (株)アイ・オー・データ機器 修理センター宛 TEL 076-260-3617
---	--

	〒920-8513 石川県金沢市桜田町2丁目84番地 (株)アイ・オー・データ機器 修理センター宛 TEL 076-260-3617
---	--

	〒920-8513 石川県金沢市桜田町2丁目84番地 (株)アイ・オー・データ機器 修理センター宛 TEL 076-260-3617
---	--

	〒920-8513 石川県金沢市桜田町2丁目84番地 (株)アイ・オー・データ機器 修理センター宛 TEL 076-260-3617
---	--

	〒920-8513 石川県金沢市桜田町2丁目84番地 (株)アイ・オー・データ機器 修理センター宛 TEL 076-260-3617
---	--

	〒920-8513 石川県金沢市桜田町2丁目84番地 (株)アイ・オー・データ機器 修理センター宛 TEL 076-260-3617
---	--

	〒920-8513 石川県金沢市桜田町2丁目84番地 (株)アイ・オー・データ機器 修理センター宛 TEL 076-260-3617
---	--

	〒920-8513 石川県金沢市桜田町2丁目84番地 (株)アイ・オー・データ機器 修理センター宛 TEL 076-260-3617
---	--

	〒920-8513 石川県金沢市桜田町2丁目84番地 (株)アイ・オー・データ機器 修理センター宛 TEL 076-260-3617
---	--

	〒920-8513 石川県金沢市桜田町2丁目84番地 (株)アイ・オー・データ機器 修理センター宛 TEL 076-260-3617
---	--

	〒920-8513 石川県金沢市桜田町2丁目84番地 (株)アイ・オー・データ機器 修理センター宛 TEL 076-260-3617
---	--

	〒920-8513 石川県金沢市桜田町2丁目84番地 (株)アイ・オー・データ機器 修理センター宛 TEL 076-260-3617
---	--

	〒920-8513 石川県金沢市桜田町2丁目84番地 (株)アイ・オー・データ機器 修理センター宛 TEL 076-260-3617
---	--

	〒920-8513 石川県金沢市桜田町2丁目84番地 (株)アイ・オー・データ機器 修理センター宛 TEL 076-260-3617
---	--

	〒920-8513 石川県金沢市桜田町2丁目84番地 (株)アイ・オー・データ機器 修理センター宛 TEL 076-260-3617
---	--

	〒920-8513 石川県金沢市桜田町2丁目84番地 (株)アイ・オー・データ機器 修理センター宛 TEL 076-260-3617
---	--

	〒920-8513 石川県金沢市桜田町2丁目84番地 (株)アイ・オー・データ機器 修理センター宛 TEL 076-260-3617
---	--

	〒920-8513 石川県金沢市桜田町2丁目84番地 (株)アイ・オー・データ機器 修理センター宛 TEL 076-260-3617
---	--

	〒920-8513 石川県金沢市桜田町2丁目84番地 (株)アイ・オー・データ機器 修理センター宛 TEL 076-260-3617
---	--

	〒920-8513 石川県金沢市桜田町2丁目84番地 (株)アイ・オー・データ機器 修理センター宛 TEL 076-260-3617
---	--

	〒920-8513 石川県金沢市桜田町2丁目84番地 (株)アイ・オー・データ機器 修理センター宛 TEL 076-260-3617
---	--

	〒920-8513 石川県金沢市桜田町2丁目84番地 (株)アイ・オー・データ機器 修理センター宛 TEL 076-260-3617
---	--

</
--