M-MANU200221-02

WN-WAG/A

必ずお読みください

本紙では無線アクセスポイント「WN-WAG/A」(以下本製品と呼びます)をご使用いただく際のご注意、アフターサービスなどについて説明しています。必ずお読みになり、本紙を保管してください。
本製品のセットアップ方法については、かんたんセットアップガイド(別紙)をご覧ください。

こんな時には

無線LANアダプターと通信できない

対処1 無線LANアダプター側のモードが[Infrastructure]になっていることと、SSIDが本製品の値と同じになっていることを確認してください。

対処2 本製品と通信相手の無線LANアダプター側の暗号化方法、暗号キーを同じ内容にしてください。

対処3 ⇒パソコンのIPアドレスが自動取得(DHCP)の場合は、DHCPサーバーの電源が入っていることを確認してから、パソコンの電源を入れてください。
⇒パソコンのIPアドレスが固定の場合は、本製品のIPアドレスと同一サブネット上のIPアドレスを設定してください。

対処4 電波の状態が悪いことが考えられます。
無線LAN製品と本製品間の距離を短くしたり、障害物を取り除いて見通しをよくしたり、チャンネルを変更してみてください。

対処5 IEEE802.11aをご利用の場合は、お使いの無線LANアダプターがW52,W53チャンネル(36,40,44,48,52,56,60,64chのいずれか)に対応した製品であることをご確認ください。従来のJ52チャンネル(34,38,42,46ch)のみに対応した製品との通信はできません。

無線LANアダプター側のパソコンの通信が遅い、不安定

対処1 電波の状態が悪いことが考えられます。
無線LAN製品と本製品間の距離を短くしたり、障害物を取り除いて見通しをよくしたり、チャンネルを変更してみてください。

対処2 ノートパソコンをご使用の場合、省電力機能の設定を無効にしてください。
(詳しくはパソコンの取扱説明書をご覧ください。)

本製品の設定をリセットしたい

対処 ①本製品にACアダプターのみを接続し、[POWER]ランプの点灯を確認します。
②リセットスイッチを細いピンなどで3秒以上押しつづけます。
③[1～3]ランプが点灯したら、ピンを離します。
[1～3]ランプが消灯し、[POWER]ランプのみが点灯したらリセット完了です。

本紙やセットアップガイドに記載されていない内容については…

対処 添付CD-ROM内のオンラインマニュアルをご覧ください。

箱の中を確認する

ご使用の前に以下のものがそろっていることを □ にチェックをつけながらご確認ください。
万一、不足品がありましたら、弊社サポートセンターまでお知らせください。

- □無線アクセスポイント(1台)
- □ACアダプター(1個)
- □LANストレートケーブル(1本)
- □縦置きスタンド(1個)
- □壁掛用キット(1個)
- □壁掛用ネジ(2本)
- □アンテナ(1本)
- □サポートソフトCD-ROM(1枚)
- □かんたんセットアップガイド(2枚)
- □「2.4GHz帯使用の無線機器について」シール(1枚)
- ☑必ずお読みください(1枚:本紙、保証書付き)

※箱や梱包材は大切に保管し、修理などの輸送の際にご利用ください。

●ユーザー登録はこちら
http://www.iodata.jp/regist/
ユーザー登録をする際に S/N（シリアル番号）が必要な場合がありますのでメモしておいてください。S/N は本製品に貼られているシールに印字されている 12 桁の英数字です。（例：ABC1234567ZX）

オンラインマニュアルの見かた

本製品の 仕様、動作環境、より詳しい設定方法、トラブル対処などについては添付CD-ROMに収録されているオンラインマニュアルをご覧ください。

●Windowsからオンラインマニュアルを見る場合
①添付CD-ROMをパソコンにセットします。
②自動で表示されるメニューの[オンラインマニュアルを読む]をクリックします。
●Mac OSからオンラインマニュアルを見る場合
①添付CD-ROMをパソコンにセットします。
②CD-ROMを開き[MANUAL→ONLINE→WAGA→top.htm]をクリックします。

参考 オンラインマニュアルを表示させると、右のメッセージが表示される場合があります。この場合、[はい]ボタンをクリックします。



⇒[いいえ]ボタンをクリックした場合
右の画面で[OK]ボタンをクリックしてください。

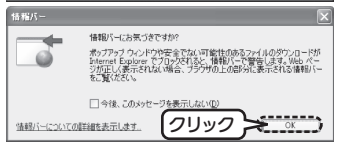

この場合、一部の機能が正しく動きません。情報バーをクリックし、[ブロックされているコンテンツを許可]をクリックしてください。



各部の名前とはたらき

【前面】

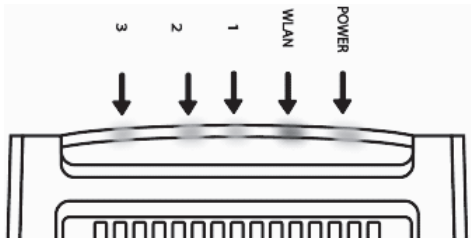

名称	機能	
POWERランプ	緑点灯	電源ON
	消灯	電源OFF
WLANランプ	遅い青点滅	IEEE802.11aで通信中
	早い青点滅	IEEE802.11aでデータ転送中
	遅いオレンジ点滅	IEEE802.11g/bで通信中
	早いオレンジ点滅	IEEE802.11g/bでデータ転送中
	消灯	リンクしていない状態/無線LANが無効時
1,2,3ランプ(LANランプ)	緑点灯	対応する有線LANポートがリンク中
	緑点滅	対応する有線LANポートでデータ転送中
	消灯	対応する有線LANポートがリンクなし

※起動中(約20秒)は、[POWER][1][2][3]ランプが点灯します。

【背面】

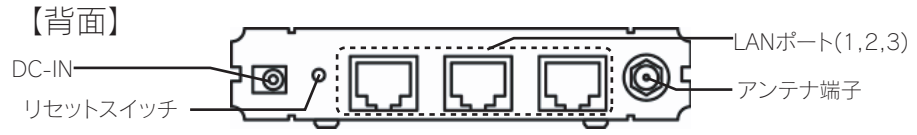

名称	機能
DC-IN	付属のACアダプターを接続します。
リセットスイッチ	本製品の設定を初期値に戻します。パスワードを忘れてしまった場合などに使用します。(方法については左側の【こんな時には】をご覧ください。)
LANポート(1,2,3)	LANケーブルでパソコンやハブを接続します。 ※10Mbps/100Mbpsを自動判別します。また、LANクロスケーブル/LANストレートケーブルも自動判別します。 ※10BASE-Tで接続する場合は、カテゴリー3以上、100BASE-TXで接続する場合は、カテゴリー5以上のLANケーブルをご使用ください。
アンテナ端子	付属のアンテナを取り付けます。 ※指定のアンテナ以外を接続して使用すると、法律で罰せられることがあります。

使用上のご注意

■本製品は、2.4GHz帯域および5GHz帯の電波を使用しています。
本製品を使用する上で、無線局の免許は必要ありませんが、以下の注意をご確認ください。
・以下の近くでは使用しないでください。
〇ペースメーカー等の産業・科学・医療用機器等
〇工場の製造ライン等で使用されている移動体識別用の構内無線局(免許を要する無線局)
〇特定小電力無線局(免許を要しない無線局)
上記の近くで本製品を使用すると、電波の干渉を発生する恐れがあります。
そのため、通信ができなくなったり、速度が遅くなったりする場合があります。

・携帯電話、PHS、テレビ、ラジオを、本製品の近くではできるだけ使用しないでください。
携帯電話、PHS、テレビ、ラジオ等は、無線LANとは異なる電波の周波数帯を使用しています。
そのため、本製品の近くでこれらの機器を使用しても、本製品の通信およびこれらの機器の通信に影響はありません。
ただし、これらの機器を無線LAN製品に近づけた場合は、本製品を含む無線LAN製品が発する電磁波の影響によって、音声や映像にノイズが発生する場合があります。

・間に鉄筋や金属およびコンクリートがあると通信できません。
本製品で使用している電波は、通常の家屋で使用されている木材やガラス等などは通過しますので、部屋の壁に木材やガラスがあっても通信できます。
ただし、鉄筋や金属およびコンクリートなどが使用されている場合、電波は通過しません。部屋の壁にそれらが使用されている場合、通信することはできません。
同様にフロア間でも、間に鉄筋や金属およびコンクリート等が使用されていると通信できません。

・屋外で5GHz帯(IEEE802.11a)を使用しないでください。
本製品を屋外で使用する場合は、あらかじめ5GHz帯の電波を無効にしてください。法令により、5GHz無線機器を屋外で使用することは禁止されています。

大切に保管してください。

修理の際は、保証書を切り取り製品に同梱して送付してください。

取扱説明書などの注意書きにしたがった正常な使用状態で、保証期間内に故障した場合には、商品とハードウェア保証書をご持参ご提示の上、お買い求めの販売店または弊社（修理センター）にご依頼ください。

ご販売店様へ
1. お客様へ商品をお渡しする際は必ず販売日をご購入日欄に記入し、貴店名 / 住所、貴店印をご記入ご捺印ください。(保証期間が無期限の製品においては不要です。)
2. 記載漏れがありますと、保証期間内でも無料修理が受けられません。

(キリトリ線)

ハードウェア保証書

☆印の箇所は楷書で明確にご記入ください。記載漏れがありますと、保証期間内でも無料修理が受けられませんのでご注意ください。
販売店欄は販売店でご記入いただくものです。記入がない場合はお買い上げの販売店にお申し出ください。(保証期間が無期限の製品においては不要です。)また、本書は再発行いたしませんので保証規定とともに紛失しない様大切に保管してください。

☆お客様	〒□□□-□□□□ ご住所	販売店	住所・店名 ㊞ TEL.( ) -
	(ふりがな) お名前 様	ご購入日	年 月 日
	TEL.( ) -		
型番	WN-WAG/A		
保証期間	ご購入日より12ヶ月間有効		

I-O DATA
株式会社 アイ・オー・データ機器

保証内容等につきましては、保証規定をご参照ください。

107327-04

無線LAN製品ご使用時におけるセキュリティに関するご注意

（お客様の権利（プライバシー保護）に関する重要な事項です!）
無線LANでは、LANケーブルを使用する代わりに、電波を利用してパソコン等と無線アクセスポイント間で情報のやり取りを行うため、電波の届く範囲であれば自由にLAN接続が可能であるという利点があります。
その反面、電波はある範囲内であれば障害物(壁等)を越えてすべての場所に届くため、セキュリティに関する設定を行っていない場合、以下のような問題が発生する可能性があります。

・通信内容を盗み見られる
　悪意ある第三者が、電波を故意に傍受し、
　　IDやパスワード又はクレジットカード番号等の個人情報
　　メールの内容
　等の通信内容を盗み見られる可能性があります。
・不正に侵入される
　悪意ある第三者が、無断で個人や会社内のネットワークへアクセスし、
　　個人情報や機密情報を取り出す（情報漏洩）
　　特定の人物になりすまして通信し、不正な情報を流す（なりすまし）
　　傍受した通信内容を書き換えて発信する（改ざん）
　　コンピュータウィルスなどを流しデータやシステムを破壊する（破壊）
　などの行為をされてしまう可能性があります。

本来、無線LANカードや無線アクセスポイントは、これらの問題に対応するためのセキュリティの仕組みを持っていますので、無線LAN製品のセキュリティに関する設定を行って製品を使用することで、その問題が発生する可能性は少なくなります。無線LAN機器は、購入直後の状態においては、セキュリティに関する設定が施されていない場合があります。
従って、お客様がセキュリティ問題発生の可能性を少なくするためには、無線LANカードや無線LANアクセスポイントをご使用になる前に、必ず無線LAN機器のセキュリティに関する全ての設定をマニュアルにしたがって行ってください。
なお、無線LANの仕様上、特殊な方法によりセキュリティ設定が破られることもあり得ますので、ご理解の上、ご使用ください。
セキュリティの設定などについて、お客様ご自分で対処できない場合には、弊社サポートセンターまでお問い合わせください。
当社では、お客様がセキュリティの設定を行わないで使用した場合の問題を充分理解した上で、お客様自身の判断と責任においてセキュリティに関する設定を行い、製品を使用することをお奨めします。
※ セキュリティ対策を施さず、あるいは、無線LANの仕様上やむを得ない事情によりセキュリティの問題が発生してしまった場合、株式会社アイ・オー・データ機器は、これによって生じた損害に対する責任を負いかねます。

必ずお守りください

ここでは、お使いになる方への危害、財産への損害を未然に防ぎ、安全に正しくお使いいただくための注意事項を記載しています。ご使用の際には、必ず記載事項をお守りください。

■警告及び注意表示

警告	この表示を無視して誤った取り扱いをすると、人体に多大な損傷を負う可能性が想定される内容を示しています。	注意	この表示を無視して誤った取り扱いをすると、人が損傷を負う可能性又は物的損害のみの発生が想定される内容を示しています。

■絵記号の意味

この記号は注意（警告を含む）を促す内容を告げるものです。記号の中や近くに具体的な内容が書かれています。 例）「発火注意」を表す絵表示	この記号は禁止の行為を告げるものです。記号の中や近くに具体的な内容が書かれています。 例）「分解禁止」を表す絵表示	この記号は必ず行っていただきたい行為を告げるものです。記号の中や近くに具体的な内容が書かれています。 例）「電源プラグを抜く」を表す絵表示

警告

厳守：本製品を使用する場合は、ご使用のパソコンや周辺機器のメーカーが指示している警告、注意表示を厳守し、正しい手順で使用してください。
警告・注意事項を無視すると人体に多大な損傷を負う可能性があります。
また、正しい手順で操作しない場合、予期せぬトラブルが発生する恐れがあります。ご使用のパソコンや周辺機器のメーカーが指示している警告、注意事項、正しい手順を厳守してください。

分解禁止：本製品をご自分で修理・分解・改造しないでください。
火災や感電、やけど、故障の原因となります。
修理は弊社修理センターにご依頼ください。分解したり、改造した場合、保証期間であっても有料修理となる場合があります。

電源プラグを抜く：煙がでたり変な臭いや音がしたら、すぐに使用を中止してください。
コンセントから電源プラグを抜いてください。そのまま使用すると火災・感電の原因となります。

発火注意：本製品の取り扱いは、必ず取扱説明書で接続方法をご確認になり、以下のことにご注意ください。
●接続ケーブルなどの部品は、必ず添付品または指定品をご使用ください。指定品以外を使用すると火災や故障の原因となります。
●ケーブルにものをのせたり、引っ張ったり、折り曲げ・押しつけ・加工などは行わないでください。火災や故障の原因となります。

厳守：本製品の取り付け、取り外し、移動の際は、本製品の取扱説明書をご確認になり、必ずパソコン本体・周辺機器および本製品の電源を切り、コンセントからプラグを抜いてから行ってください。
電源コードを抜かずに行うと、感電および故障の原因となります。

禁止：給電されているLANケーブルは絶対に接続しないでください。
給電されているケーブルを接続すると、発煙したり、火災の原因になります。

警告

水ぬれ禁止：本製品をぬらしたり、水気の多い場所で使用しないでください。
お風呂場、降雨降雪中の屋外、海岸、水辺などでの使用は火災・感電・故障の原因となります。

禁止：故障や異常のまま、通電しないでください。
本製品に故障や異常がある場合は、必ずパソコンから取り外し、コンセントから電源プラグを抜いてください。また、絶対に通電をしないでください。そのまま使用すると、火災・感電・故障の原因となります。

禁止：本製品を病院内で使用しないでください。
医療機器の誤動作の原因になることがあります。

禁止：日本国外で使用できません。

厳守：心臓ペースメーカーの装着部位から22cm以上離して使用してください。
電波によりペースメーカーの動作に影響を与える恐れがあります。

禁止：本製品を飛行機の中で使用しないでください。
飛行機の計器などの誤動作の原因になります。飛行機の中ではコンピュータから本製品を取り外してください。

禁止：本製品を5GHz帯で使用する場合、屋外で使用しないでください。
本製品を屋外で使用する場合は、あらかじめ5GHz帯の電波を無効にしてください。法令により5GHz無線機器を屋外で使用することは禁止されています。

厳守：ACアダプターの取り扱いは以下のことにご注意ください。火災・感電の原因となります。
●ACアダプターを使用する際は、必ず添付のACアダプターもしくは指定のACアダプターを使用してください。
●ACアダプターの上にものをのせたり、かぶせたりしないでください。
●ACアダプターを保温・保湿性の高いもの（じゅうたん・スポンジ・ダンボール箱・発泡スチロールなど）の上ではご使用にならないでください。
感電注意
●本製品に添付のACアダプターは、AC100V専用です。指定以外の電源電圧で使用しないでください。
●ケーブルを加工したり、無理に曲げたり、ねじったり、引っ張ったりしないでください。
●ACアダプターをコンセントから抜くときは、必ずアダプター部分を持って抜いてください。ケーブルを引っ張ると、断線または短絡して、火災・感電・故障の原因となります。
発火注意
●濡れた手でACアダプターを、コンセントに接続したり抜いたりしないでください。感電の原因となります。
●ACアダプターがコンセントに接続されているときには濡れた手でパソコンや本製品に触らないでください。感電の原因となります。
●ACアダプターはほこりが付着していないことを確認し、根本までしっかり差し込んでください。ほこりなどが付着していると接触不良で火災の原因となります。

注意

注意：本製品を使用中にデータが消失した場合でも、データの保証は一切いたしかねます。
取扱説明書などで、操作方法を確認して操作してください。
また、故障などに備えて定期的にバックアップを行ってください。

禁止：本製品は以下のような場所（環境）で保管・使用しないでください。
故障の原因となることがあります。
●振動や衝撃の加わる場所　●直射日光のあたる場所　●湿気やホコリが多い場所　●温湿度差の激しい場所　●熱の発生する物の近く（ストーブ、ヒータなど）　●強い磁力・電波の発生する物の近く（磁石、ディスプレイ、スピーカ、ラジオ、無線機など）　●水気の多い場所（台所、浴室など）　●傾いた場所　●本製品通風孔をふさぐような場所（保管は問題ありません）　●腐食性ガス雰囲気中（Cl_2、H_2S、NH_3、SO_2、NOxなど）　●静電気の影響の強い場所　●保温性・保湿性の高い（じゅうたん・スポンジ・ダンボール箱・発泡スチロールなど）場所（保管は問題ありません）

禁止：本製品は精密部品です。以下のことにご注意ください。
●落としたり、衝撃を加えたり、無理な力を加えたりしない
●本製品の上に水などの液体や、クリップなどの小部品を置かない
●重いものを上にのせない
●本製品内部に液体、金属、たばこの煙などの異物を入れない

禁止：本製品のコネクタ部分には直接手を触れないでください。
静電気が流れ、部品が破壊されるおそれがあります。また、静電気は衣服や人体からも発生するため、本製品の取り付け・取り外しは、スチールキャビネットなどの金属製のものに触　れて、静電気を逃がした後で行ってください。

禁止：パソコンから本製品にアクセス中にパソコンや本製品の電源を切ったり、リセットしないでください。
故障の原因になったり、データが消失するおそれがあります。

保証規定

1 保証内容

取扱説明書・本体添付ラベルなどの注意書きに従った正常な使用状態で故障した場合には、本保証規定の記載内容に基づき、無料修理または、弊社の判断により同等品への交換をいたします。修理のため交換された本体もしくはユニット単位の部品はお返しいたしません。

2 保証対象

保証の対象となるのは製品の本体部分のみで、添付ソフトウェアもしくは添付の消耗品類は保証の対象とはなりません。

3 修理依頼

修理を弊社へご依頼される場合は、製品とハードウェア保証書を弊社へお持ち込みいただけますようお願いいたします。送付される場合、発送時の費用はお客様のご負担、弊社からの返送時の費用は弊社負担とさせていただきます。また、発送の際は必ず宅配便をご利用いただき、輸送時の損傷を防ぐため、ご購入時の箱・梱包材をご使用いただき、輸送に関する保証および輸送状況が確認できる業者のご利用をお願いいたします。

4 保証適応外

保証書をご提示いただきましても、次の場合は有料修理となります。
1）ご購入日から保証期間が経過した場合。
2）修理ご依頼の際、ハードウェア保証書のご提示がいただけない場合。
3）ハードウェア保証書の所定事項（型番、お名前、ご住所、販売店欄（保証期間が無期限の製品は除く）など）が未記入の場合、または字句が書き換えられた場合。
4）火災、地震、水害、落雷、ガス害、塩害、その他の天変地変、公害または異常電圧による故障もしくは損傷。
5）お買い上げ後の輸送、移動時の落下・衝撃などお取り扱いが不適当なため生じた故障もしくは損傷。
6）接続時の不備に起因する故障もしくは損傷、または接続している他の機器に起因する故障もしくは損傷。
7）取扱説明書に記載の使用方法または注意に反するお取り扱いに起因する故障もしくは損傷。
8）弊社以外で改造、調整、部品交換などをされた場合。
9）その他弊社の判断に基づき有料と認められる場合。
10）保証期間が無期限の製品において、初回に導入した装置以外での使用。

5 弊社免責

本製品の故障、または使用によって生じた保存データの消失など、直接および間接の損害について、弊社は一切の責任を負いません。

6 保証有効範囲

ハードウェア保証書は日本国内においてのみ有効です。
This warranty is valid only in Japan.
※ハードウェア保証書は、ハードウェア保証書および本保証規定に明示した期間、条件のもとにおいて無料修理をお約束するものです。
ハードウェア保証書によってお客様の法律上の権利を制限するものではありません。

お願い
本商品および本商品の取扱説明書の内容の一部または全部を、弊社の許諾なしに複製することはできません。ハードウェア保証書は所定事項が記入されることにより有効となります。本商品は、将来改良のため予告なく変更する場合があります。本商品、またはこの一部をご利用になる商品を販売される場合は弊社営業までご相談ください。

サポートセンターへのお問い合わせ

①弊社ホームページをご確認ください。

オンラインマニュアルの【困ったときには】で解決できない場合は、サポートWebページ内の「製品Q&A、Newsなど」もご覧ください。過去にサポートセンターに寄せられた事例なども紹介されています。

製品Q&AやNewsなど → **http://www.iodata.jp/support/**

また、サポートソフトをバージョンアップすることで解決できる場合があります。下記の弊社サポートライブラリから最新のサポートソフトをダウンロードしてお試しください。

最新サポートソフト → **http://www.iodata.jp/lib/**

②それでも解決できない場合は、下記にお問い合わせください。

住所：　〒920-8513　石川県金沢市桜田町2丁目84番地
　　アイ・オー・データ第２ビル
　　株式会社アイ・オー・データ機器　サポートセンター
電話：　本社…**076-260-3644**　東京…**03-3254-1144**
　　※受付時間　9:00～17:00　月～金曜日（祝祭日を除く）
FAX：　本社…**076-260-3360**　東京…**03-3254-9055**
インターネット：　http://www.iodata.jp/support/

お知らせいただく事項について
サポートセンターへお問い合わせいただく際は、事前に以下の事項をご用意ください。
1.ご使用の弊社製品名
2.ご使用のパソコン本体の型番
3.ご使用のOSのバージョン
4.トラブルが起こった状態、トラブルの内容、現在の状態（画面の状態やエラーメッセージなどの内容）

Copyright (C) 2006-2008 I-O DATA DEVICE, INC. All Rights Reserved.