I-O DATA

取　扱　説　明　書

17.3型ワイド液晶ディスプレイ
YC171Dシリーズ

HDMI

MANU001263

レシート・納品書は本書に貼って保管してください

修理の際には、購入日・型番の証明（レシート・納品書など）が必要です。
レシート・納品書などは、本書に貼り付けて大切に保存してください。

レシート・納品書　貼付位置

ご注意：製品本体に強い力が加わると液晶パネル破損の原因となります

●本製品を設置する際やケーブルを抜く際は、液晶パネル（液晶画面）に触らないようご注意ください。

破損の原因になります。
設置の際には両手で両サイドを抱えるようにお持ちください。



●持ち運びの際、液晶パネルを物などで押さないよう十分ご注意ください。

破損の原因になります。

・キャリングケースに製品本体を入れる際は、保護板がある側に液晶パネル面を向けて入れてください。

・キャリングケースには製品本体だけを入れてください。ケーブルなどを入れないでください。
(特に保護板がある側の隙間に物を入れないようにしてください)



・かばん内にキャリングケースとケーブルを入れて運ぶ場合、ケーブルがキャリングケース越しに液晶パネルを押すおそれがあります。ケーブルをキャリングケースの隣に収納する場合は液晶パネルとは逆側にするなど、収納方法にご注意ください。



※キャリングケースは液晶パネルに細かい傷がつくことを防ぐためのものです。落下や衝撃、液晶パネルへの強い力がかからないよう保護する目的では使用できませんのでご注意ください。

添付品を確認する

□ USB ケーブル※
[C-C USB 3.2 Gen 1（USB 3.0）]



□ HDMI ケーブル
(HDMI-miniHDMI)



□ キャリングケース

□ 取扱説明書（本紙）

※ USB ケーブルを別途用意する場合は、「USB PD 対応、eMarker 内蔵5A 対応の USB 3.2 Gen 1 ケーブル」をご用意ください。

角度を調節する

スタンドの角度を変えることで、画面の角度を調節します。

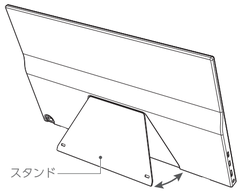

取り扱い時のご注意

以下に気を付けないと、けがの原因になります。
●手や指をはさまない

以下を守らないと本製品が故障または破損する原因になります。
●本製品を床などに落とさない
●液晶パネル（液晶画面）を傷つけない
●ケーブルに無理な力をかけない
●液晶パネルを手で強く押さえない

つなぐ

1 パソコンや映像機器とつなぐ



※ USB-C への映像入力は1つだけです。2つの USB-C へそれぞれ映像入力することはできません。
なお、パソコンや映像機器には DisplayPort Alt Mode に対応した USB Type-C ポートが必要です。

解像度

本製品は、最大解像度 1920x1080（60Hz）に対応しています。

端子に無理な力をかけないでください

端子が破損する恐れがあります。以下のような取り扱いをした場合、保証の対象となりません。
・端子の向きが逆や斜めの状態でつながないでください（つなぐ際には端子の形状を確認し、まっすぐつなぐ）。
・つないだ状態で本製品やケーブルを動かしたりしないでください。
・ケーブルを張った状態にしないでください。

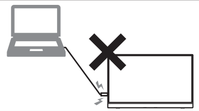

電源ランプが点滅した場合は、別途給電してください

電源ランプが点滅した場合は電源不足です。市販の USB 充電器をつないでご使用ください。

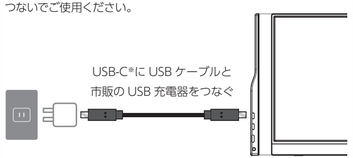

※USB-C に映像を入力している場合、もう1つの USB-C につなぎます。
※USB 充電器をつないでも電源ランプが点滅する場合は、給電能力が不足しています。DC5V/1.5A 以上供給可能なUSBケーブルと充電器をご用意ください。

その他の端子などについて

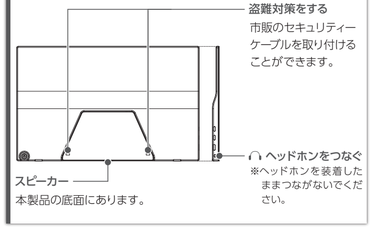

使う

ボタンの操作方法

本製品は、すべて1つのボタンで操作します。
ボタンは本製品の背面右下にあります。
右手を背面に回し、人差し指などで操作します。
ボタンは押すだけでなく、上下左右に倒すことができます。

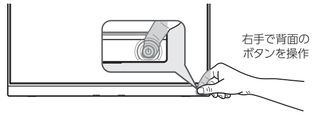

電源を入れる

ボタンを押す

電源を切る

3秒間ボタンを押し続ける

電源ランプについて



点灯	青	電源入
	オレンジ	待機状態
点滅	青	電源不足※1
消灯※2		電源切

※1 別途用意した USB 充電器（DC5V/1.5A 以上給電可能なもの）をつないでください。
※2 設定によっては、電源切以外の状態でも消灯するようにできます。

表示する映像を切り換える

左に2回ボタンを倒す

音量を調節する

下に2回ボタンを倒す

画面の明るさ（輝度）を調節する

上に2回ボタンを倒す

詳細な設定をする

右に2回ボタンを倒す

スタートメニューが開きます。

右にボタンを倒す

メインメニューでは、詳細な設定ができます。

お気に入り機能

本製品には、よく使う設定項目を「お気に入り」として登録する機能があります。
「お気に入り」として登録した設定項目はスタートメニューに表示され、メインメニューを開くことなく呼び出すことができます。
◆お気に入りを登録するには
スタートメニューからメインメニューを開き、登録したい項目で右に3秒間ボタンを倒し続けます。

メニュー操作を無効化する（メニューロック）

上に3秒間ボタンを倒し続けます。
解除も同様の操作でできます。

設定については『詳細ガイド』をご覧ください

https://www.iodata.jp/lib/manual/yc171d/

困ったときには

**AIロボットたぁたが
チャットでご質問にお答えします。
お気軽にご利用ください。**

https://www.iodata.jp/support/qa/lcd/



安全のために

お使いになる方への危害、財産への損害を未然に防ぎ、安全に正しくお使いいただくための注意事項を記載しています。ご使用の際には、必ず記載事項をお守りください。

▼警告および注意表示

⚠警告	この表示の注意事項を守らないと、死亡または重傷を負うことがあります。
⚠注意	この表示の注意事項を守らないと、けがをしたり周辺の物品に損害を与えたりすることがあります。

▼絵記号の意味

禁止	
指示を守る	

⚠警告

本製品を修理・分解・改造しない
発火や感電、破裂、やけど、動作不良の原因になります。

雷が鳴り出したら本製品に触れない
感電の原因になります。

本製品をめらしたり、水気の多い場所で使わない
水や洗剤などが本製品にかかると、隙間から浸み込み、発火・感電の原因になります。
●特にお風呂場、雨天、降雪中、海岸、水辺では使わない
●水の入ったもの（コップ、花びんなど）を上に置かない
●万一、本製品が濡れてしまった場合は、絶対に使わない

梱包用のビニール袋や取り外した小さな部品（端子カバーなど）を乳幼児の手の届くところに置かない
ビニール袋をかぶったり、小さな部品を誤って飲み込んだりすると、窒息の原因になります。

本製品の周辺に放熱を妨げるような物を置かない
発火の原因になります。

故障や異常のまま、つなげない
本製品に故障や異常がある場合は、必ずつないでいる機器から取り外してください。そのまま使うと、発火・感電・故障の原因になります。

本製品を以下のような場所に設置しない
事故の原因になります。
●運転や移動の妨げになるところ
●エアバッグ動作の妨げになるところ
●前方の視界を妨げるところ
●夜間トンネル内などで本製品の画面がフロントガラスに映り込むようなところ（前方の視界の妨げになります）

液晶パネルから漏れた液体（液晶）には触れない
誤って液晶パネルの表示面を破壊し、中の液体（液晶）が漏れた場合には、液体を口にしたり、吸い込んだり、皮膚につけないようにしてください。
●液体が目や口に入った場合：すぐに水で 5 分以上洗い、医師の診断を受けてください。
●皮膚や衣服に液体が付着した場合：すぐにアルコールなどで拭き取り、石鹸で水洗いしてください。そのまま放置すると、皮膚や衣服を傷めます。

本製品を飛行機の中で使用しない
飛行機の計器などの誤動作の原因になります。飛行機の中ではコンピューターから本製品を取り外してください。

ダッシュボードの上や夏場の車内など高温になる場所に設置や放置をしない
高温になり、発火の原因になります。

磁石部を磁気に弱いものへ近づけない
スタンド収納部には磁石があります。
携帯電話、アナログ時計、フロッピーディスク、磁気カード、磁気テープ、乗車券など、磁気に弱いものへ近づけないでください。装置および記憶内容の破壊の原因になります。

⚠注意

眼精疲労を防ぐため、以下を守る
ディスプレイを見る作業を続けるときは、ディスプレイ画面の明るさ、書類およびキーボード面における明るさと周辺の明るさの差をなるべく小さくしてください。また、連続作業をするときは、1時間に10分から15分程度の休憩をとってください。長時間ディスプレイを見続けると、眼に疲労が蓄積されます。

人が通行するような場所に配線しない
足を引っ掛けると、けがの原因になります。

以下のような場所で保管・使用しない
けがや故障の原因になります。
●振動や衝撃の加わる場所
●傾いた場所
●腐食性ガス雰囲気中（Cl2、H2S、NH3、SO2、NOx など）

電源を入れた状態で、あお向け、横たおし、逆さまにして使わない
内部に熱がこもり、発火の原因になります。

本製品を踏まない
破損し、けがの原因になります。特に、小さなお子様にはご注意ください。

液晶パネルの表面を傷つけない
●画面を強く押したり、衝撃を与えたりしない
画面にカが加わると、破損や故障、けがの原因となることがあります。
●画面を先のとがった物で押さない
破損や故障、けがの原因となることがあります。
●硬いものでこすったり、たたいたりしない
破損してけがの原因となることがあります。

使用上の注意

■設置箇所について
高所に設置しないでください。万が一本体もしくは部品が落下した場合、けがの原因になります。

■画面の焼き付きを防ぐために
同じ画面を長時間表示させていると画面の焼き付きを起こすことがあります。
●パソコンやディスプレイを使用しないときは電源を切る。
●なるべく、省電力機能またはスクリーンセーバー機能を使う。

■お手入れ方法
本製品についた汚れなどを落とす場合は、柔らかいきれいな布で軽く乾拭きしてください。
●汚れがひどい場合は、水で十分に薄めた中性洗剤に布をひたして、よく絞ってから汚れを拭き取り、最後に乾いた布で拭いてください。
●ベンジン、シンナー、アルコール、消毒薬、化学ぞうきん、クリーナー/クリーニングペーパーなどは使わないでください。
変質やひび割れなどの原因になります。
●液晶パネルに水滴などをつけたまま放置しないでください。水滴などがついた場合はすぐに乾いた柔らかい布などで拭き取ってください。
放置しておくと液晶パネルが変色したり、シミの原因になります。また、水分が内部へ入ると故障の原因になります。

■キャリングケースの取り扱いについて
湿った状態での長時間の放置、または強い摩擦などにより、多少の色落ちや色移りが生じる場合があります。ご注意ください。

■バックライトについて
本製品に使用しているバックライトには寿命があります。画面が暗くなったり、チラついたり、点灯しないときは、新しい液晶パネルへの交換が必要です。
※ご自分での交換は絶対にしないでください。交換等につきましては、弊社サポートセンターへお問い合わせください。
※液晶パネルは非常に高価です。有料による液晶パネル交換は高額になることをあらかじめご了承ください。

■有寿命部品について
●本製品には、有寿命部品（バックライト、アルミ電解コンデンサーなど）が含まれています。
●有寿命部品の寿命は、使用頻度や使用環境（温湿度など）等の条件により異なります。

■1日12時間を超える使用は避けてください
本商品は、24時間連続使用を前提とした商品ではありません。1日12時間以内(環境温度25℃)での使用を前提に設計されています。長時間連続して使用した場合は、有寿命部品の消耗を加速させる原因となります。1日12時間を超えるご利用は避けてください。

■その他
●直射日光が当たる場所で使用・保管しないでください。変形や変色の原因になります。
●お使いにならないときは、ほこりが入らないようカバーなどをかけてください。
●台座を持って本製品を移動させないでください。
●液晶パネルの周囲を押さえたり、その部分に過度の負担がかかる状態で持ち運んだりしないでください。液晶パネルが破損する恐れがあります。
●液晶パネルに滅点（点灯しない点）や輝点（点灯したままの点）がある場合があります。これは、液晶パネル自体が 99.999%以上の有効画素と 0.001%の画素欠けや輝点をもつことによるものです。故障、あるいは不良ではありません。修理交換の対象とはなりませんので、あらかじめご了承ください。
●見る角度や温度変化によっても色むらや明るさのむらが見える場合があります。これらは、故障あるいは不良ではありません。修理交換の対象とはなりませんので、あらかじめご了承ください。

ハードウェア保証規定

弊社のハードウェア保証は、ハードウェア保証規定（以下「本保証規定」といいます。）に明示した条件のもとにおいて、アフターサービスとして、弊社製品（以下「本製品」といいます。）の無料での修理または交換をお約束するものです。

1 保証内容

取扱説明書（本製品外箱の記載を含みます。以下同様です。）等にしたがった正常な使用状態で故障した場合、お買い上げ日が記載されたレシートや納品書をご提示いただく事により、お買い上げ時より1年間（ただし、1日当たりの最大使用時間は12時間以内に限ります。12時間を超えて使用された場合の保証期間はお買い上げ時より1年間となります。）無料修理または弊社の判断により同等品へ交換いたします。

2 保証対象

保証の対象となるのは本製品の本体部分のみとなります。ソフトウェア、付属品・消耗品、または本製品もしくは接続製品内に保存されたデータ等は保証の対象とはなりません。

3 保証対象外

以下の場合は保証の対象とはなりません。
1) 販売店等でのご購入日から保証期間が経過した場合
2) 中古品でご購入された場合
3) 火災、地震、水害、落雷、ガス害、塩害およびその他の天災地変、公害または異常電圧等の外部的事情による故障もしくは損傷の場合
4) お買い上げ後の輸送、移動時の落下・衝撃等お取扱いが不適当なため生じた故障もしくは損傷の場合
5) 接続時の不備に起因する故障もしくは損傷、または接続している他の機器やプログラム等に起因する故障もしくは損傷の場合
6) 取扱説明書等に記載の使用方法または注意書き等に反するお取扱いに起因する故障もしくは損傷の場合
7) 合理的使用方法に反するお取扱いまたお客様の維持・管理環境に起因する故障もしくは損傷の場合
8) 弊社以外で改造、調整、部品交換等をされた場合
9) 弊社が寿命に達したと判断した場合
10) 保証期間が無期限の製品において、初回に導入した装置以外で使用された場合
11) その他弊社が本保証内容の対象外と判断した場合

4 修理

1) 修理を弊社へご依頼される場合は、本製品と本製品のお買い上げ日が記載されたレシートや納品書等を弊社へお持ち込みください。本製品を送付される場合、発送時の費用はお客様のご負担、弊社からの返送時の費用は弊社負担とさせていただきます。
2) 発送の際は輸送時の損傷を防ぐため、ご購入時の箱・梱包材をご使用いただき、輸送に関する保証および輸送状況が確認できる業者のご利用をお願いいたします。弊社は、輸送中の事故に関しては責任を負いかねます。
3) 本製品がハードディスク・メモリーカード等のデータを保存する機能を有する製品である場合や本製品の内部に設定情報をもつ場合、修理の際に本製品内部のデータはすべて消去されます。弊社ではデータの内容につきましては一切の保証をいたしかねますので、重要なデータにつきましては必ず定期的にバックアップとして別の記憶媒体にデータを複製してください。
4) 弊社が修理に代えて交換を選択した場合における本製品、もしくは修理の際に交換された本製品の部品は弊社にて適宜処分いたしますので、お客様へはお返しいたしません。

5 免責

1) 本製品の故障もしくは使用によって生じた本製品または接続製品内に保存されたデータの毀損・消失等について、弊社は一切の責任を負いません。重要なデータについては、必ず、定期的にバックアップを取る等の措置を講じてください。
2) 弊社に故意または重過失のある場合を除き、本製品に関する弊社の損害賠償責任は理由のいかんを問わず製品の価格相当額を限度といたします。
3) 本製品に隠れた瑕疵があった場合は、この約款の規定に関わらず、弊社は無償にて当該瑕疵を修理し、または瑕疵のない製品または同等品に交換いたしますが、当該瑕疵に基づく損害賠償責任を負いません。

6 保証有効範囲

弊社は、日本国内のみにおいて本保証規定に従った保証を行います。本製品の海外でのご使用につきましては、弊社はいかなる保証も致しません。
Our company provides the service under this warranty only in Japan.

アフターサービス

重要

●本製品の修理対応、電話やメール等によるサポート対応、ソフトウェアのアップデート対応、本製品がサーバー等へのサービスを利用する場合、そのサービスについては、弊社が本製品の生産を完了してから5年間を目途に終了とさせていただきます。なお5年以前であっても一部OS搭載製品において、搭載OSのサポートが終了した場合は併せて終了とさせていただきます。(保証期間内及び弊社有償保守サービス実施可能期間内の場合は除く)

●個人情報は、株式会社アイ・オー・データ機器のプライバシーポリシー（https://www.iodata.jp/privacy.htm）に基づき、適切な管理と運用をおこないます。

お問い合わせ総合窓口/修理窓口

保証期間 3 年間
(1日12時間以内使用時)

https://www.iodata.jp/support/after/tel/lcd.htm

電話でのお問い合わせ

050-3116-3019

受付 9:00～17:00 月～日曜日(年末年始・夏期休業期間をのぞく)
※お問い合わせいただく際は、商品の型番をご用意ください。

修理の流れ

①	②	③	④	⑤	⑥
修理申込（申込番号発行）	修理センターに送付	検査	有償時のみ見積連絡	修理	修理品返送

①Webで修理申込

【重要】修理申込をおこなうと、申込番号が発行されます。

https://www.iodata.jp/support/after/repair/

※Webページから修理申込がおこなえない場合は、申込番号の代わりに「名前・住所・TEL（FAX）・E-Mail・症状」を書いたメモを商品に同梱してお送りください。

②修理センターに送付

□ 商品一式
□ 申込番号を書いたメモ（Web申込時に発行された番号）
□ レシートや納品書など、購入日を示すもの

〒920-8513 石川県金沢市桜田町2丁目84番地
(株)アイ・オー・データ機器 修理センター宛
TEL 076-260-3617

※紛失をさけるため宅配便でお送りください。
※送料は、発送時はお客様ご負担、返送時は弊社負担です。
※厳重に梱包してください。弊社到着までに破損すると有料修理となる場合があります。
※液晶ディスプレイ製品の場合、パネル部分を持つとパネル内部が破損します。取扱いには、充分注意してください。
※修理の進捗状況は上記Webページでご確認いただけます。(申込番号で検索)

液晶ディスプレイの回収・リサイクル

弊社では製品のリサイクルの容易さや電力消費の抑制など環境負荷を軽減する製品開発を進めています。
液晶ディスプレイ製品の回収・リサイクルにご協力をお願いいたします。

法人のお客様は

弊社では、法人のお客様がご不要になった弊社製液晶ディスプレイの回収・リサイクルのご案内や料金のお見積もりをおこなっております。
詳細は、下記弊社 Web ページをご覧ください。

■お申し込み窓口
https://www.iodata.jp/recycle_h/

ご家庭でお使いのお客様は

弊社では「資源有効利用促進法」にもとづき、ご家庭で排出される弊社製液晶ディスプレイのリサイクルを実施しています。
回収された液晶ディスプレイは、新たな資源として生まれ変わります。
この取り組みを通じて、弊社はユーザーの皆様とともに地球環境保全の活動を進めてまいります。弊社が無料で回収・再資源化いたします。
お申し込みについては、下記弊社 Web ページをご覧ください。

■お申し込み窓口
https://www.iodata.jp/recycle_k/

【VCCI 規格について】

この装置は、クラスB機器です。この装置は、住宅環境で使用することを目的としていますが、この装置がラジオやテレビジョン受信機に近接して使用されると、受信障害を引き起こすことがあります。取扱説明書に従って正しい取り扱いをして下さい。
VCCI-B

【J-Moss について】

この装置は、「電気・電子機器の特定の化学物質の含有表示方法（JIS C 0950）」、「電気・電子機器の特定の化学物質に関するグリーンマーク・ガイドライン」に基づきグリーンマークを表示しております。化学物質の含有情報は以下をご覧ください。
https://www.iodata.jp/jmoss/

【ユーザー登録はこちら】…https://ioportal.iodata.jp/

ユーザー登録にはシリアル番号 (S/N) が必要となりますので、メモしておいてください。
シリアル番号 (S/N) は本製品貼付のシールに印字されている 12 桁の英数字です。
(例：ABC1234567ZX)

【ご注意】

1) 本製品及び本書は株式会社アイ・オー・データ機器の著作物です。したがって、本製品及び本書の一部または全部を無断で複製、複写、転載、改変することは法律で禁じられています。
2) 本製品は、医療機器、原子力設備や機器、航空宇宙機器、輸送設備や機器、兵器システムなどの人命に関る設備や機器、及び海底中継器、宇宙衛星などの高度な信頼性を必要とする設備や機器としての使用またはこれらに組み込んでの使用は意図されておりません。これら、設備や機器、制御システムなどに本製品を使用され、本製品の故障により、人身事故、火災事故、社会的な損害などが生じても、弊社ではいかなる責任も負いかねます。設備や機器、制御システムなどにおいて、冗長設計、火災延焼対策設計、誤動作防止設計など、安全設計に万全を期されるようご注意願います。
3) 本製品は日本国内仕様です。本製品を日本国外で使用された場合、弊社は一切の責任を負いかねます。また、弊社は本製品に関し、日本国外への技術サポート、及びアフターサービス等を行っておりませんので、予めご了承ください。(This product is for use only in Japan. We bear no responsibility for any damages or losses arising from use of, or inability to use, this product outside Japan and provide no technical support or after-service for this product outside Japan.)
4) 本製品を運用した結果の他への影響については、上記にかかわらず責任は負いかねますのでご了承ください。

【商標について】

●記載されている会社名、製品名等は一般に各社の商標または登録商標です。
●HDMI、HDMI High-Definition Multimedia Interface、HDMI のトレードレス、および HDMI ロゴは、HDMI Licensing Administrator, Inc. の商標または登録商標です

【商品アンケートはこちら】

お気づきの点がございましたらアンケートにご協力願います。