

## Windows XP Service Pack 2 について

Windows XPにService Pack 2 がインストールされた場合、一部の動作が「かんたんセットアップガイド」と異なることがあります。

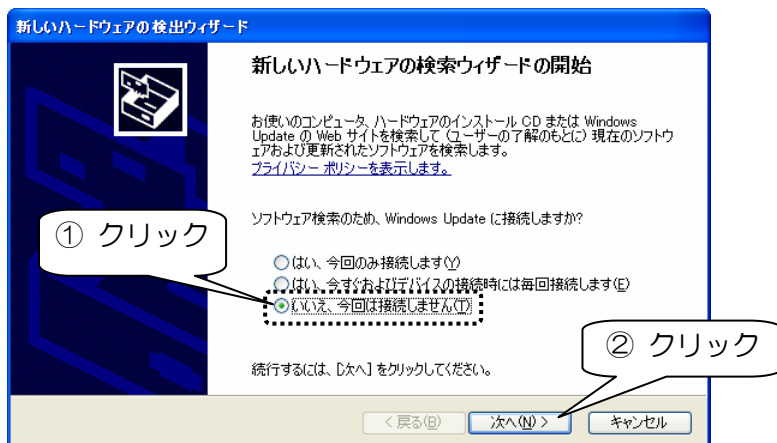
### ● ドライバのインストール時に関する変更点

「かんたんセットアップガイド」のSTEP2の画面の前に下の画面が表示されます。

「いいえ、今回は接続しません」を選び、「次へ」ボタンをクリックします。

⇒「かんたんセットアップガイド」に記載されている最初の画面が表示されます。

「かんたんセットアップガイド」に記載されている手順に従って、インストールしてください。

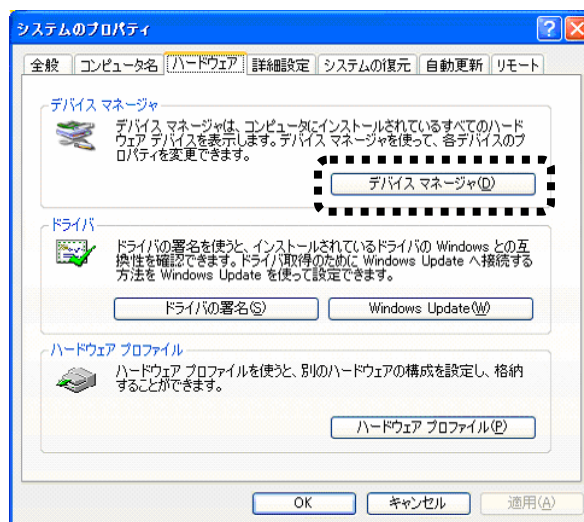
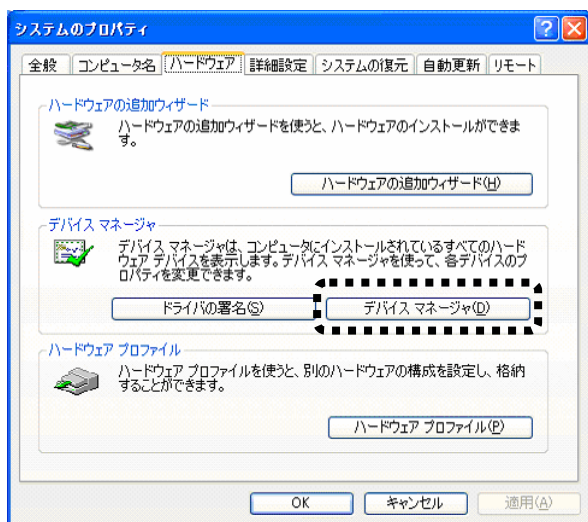


### ● 確認時に関する変更点(デバイスマネージャの起動について)

「デバイスマネージャ」ボタンの位置が変更になっています。

(これまで)

(Service Pack 2)

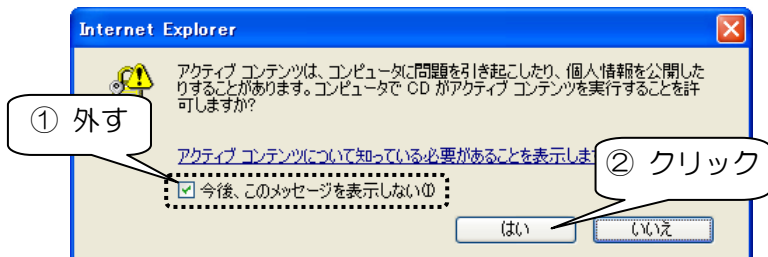


## ● オンラインマニュアルを見る際の変更点

下のメッセージが表示される場合があります。

[今後、このメッセージを表示しない] のチェックを外し、[はい] ボタンをクリックします。

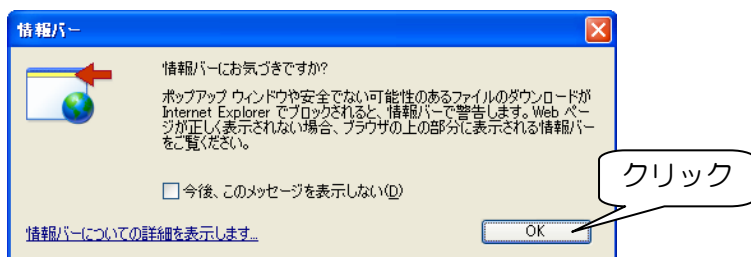
⇒「かんたんセットアップガイド」に記載されている最初の画面が表示されます。



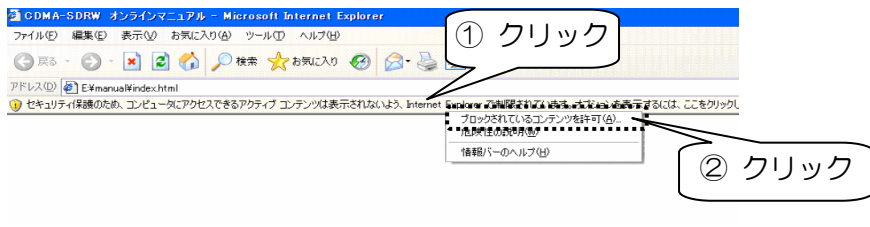
### 【いいえ】ボタンをクリックした場合

下の画面が表示されます。[OK] ボタンをクリックしてください。

⇒オンラインマニュアルが表示されます。



この場合、一部の機能が正しく動きません。情報バーをクリックし、表示された「ブロックされているコンテンツを許可」をクリックしてください。  
⇒オンラインマニュアルが正しく動きます。



## ● 無線LAN PCカード(無線USBアダプター)を取り外す場合のご注意

WN-G54/CB2 無線 LAN アダプターをお使いの場合、タスクトレイの「取り外しアイコン」が表示されないことがあります。

その場合、本製品を使用していない、また、他のパソコンからアクセスされていないことを確認し、本製品を取り外してください。

